# Cockerspanieli

jäsenlehti 2/2025



COCKERSPANIELIT RY

**KANNESSA:** Twix *(Lyricals One Thing Right)* ja Fami *(Lyricals I Just Call You Mine)* kirsikankukkien äärellä, kuva Irene Vinha

# Cockerspanieli 1/2025


| | |
|---|---|
| **Puheenjohtajan terveiset** | **4** |
| **Päätoimittajien terveiset** | **5** |
| **Ensikertalaisina ulkomuodon jalostustarkastuksessa** | **6** |
| **Kennelliiton syventävä jalostuskurssi** | **9** |
| **Jalostustoimikunta tiedottaa** | **12** |
| **Kerhokauppa** | **14** |
| **Pääerikoisnäyttely** | **16** |
| **WDS Circuit Show** | **18** |
| **Geenitestissä Kajaanissa** | **20** |
| **In Memoriam** | **21** |
| **Kajjaanin kokkeripäivä 9.11.2024** | **22** |
| **Cockerspanieleiden rally-tokomestari** | **25** |
| **Cockerileiri Virroilla** | **26** |
| **Uudet valiot ja In Memoriam -muistokirjoitukset, ohje** | **27** |
| **Koulutettavuus on metsästysspanielin tärkein ominaisuus** | **28** |
| **Open Show 2024** | **34** |
| **Cockerin luonne osa 2: Käyttäytymisen jalostustarkastus** | **36** |
| **Uudet pentuejäsenet** | **41** |
| **Oikaisu** | **41** |
| **Cockerspanielit ry:n trimmauskurssilla** | **42** |
| **Myytti – eli Läppiksen Elli vaan** | **44** |


## JÄSENSIHTEERILTÄ !

Jos jäsenlaskua ei kuulu, ottakaa yhteyttä ja voitte myös vilkaista roskapostin. Monelle menee lasku roskapostiin ja häviää tietyn ajan kuluttua.

Ja jos muutatte, niin osoitetiedot eivät päivity muuttoilmoituksista meidän rekisteriin. Ne tehdään manuaalisesti vain ja ainoastaan teidän ilmoituksista.

Sähköpostiosoitteet myös ilmoittakaa, niin saatte laskunne perille, ja mielellään ilmoittakaa sellainen sähköpostiosoite, jota myös käytte lukemassa. NettiJäseri on lähettäjänä laskuissa.

Paperilaskuista yritetään päästä mahdollisuuksien mukaan pois, joten jos sinulla on mahdollisuus ottaa lasku vastaan sähköpostiin, ilmoitathan sähköpostiosoitteesi minulle.

Ja jäsenyyden päättämisestä myös ilmoitus tänne.

Ihanaa kesän aikaa!

Jäsensihteeri Aila ja toimistokoirat Nella, Netta, Nelly, Neri ja Bea.

puh: 044 340 8657

email: aila.tarkiainen@pajutar.fi tai jasensihteeri@cockerspanielit.fi

# Mediatiedot

JULKAISIJA: Cockerspanielit ry.
LEHDEN KOKO: B5
VASTAAVA TOIMITTAJA: Markku Korpi
PÄÄTOIMITTAJAT:Annika Kontturi-Salmi ja Mari Salminen
TAITTO: Ari Suramo
PAINOPAIKKA: Sälekarin Kirjapaino Oy, Somero
LEVIKKI: n. 1 000 kpl
Lehti ilmestyy 4 kertaa vuodessa.

Toimitus pidättää oikeuden valita lehdessä julkaistavan aineiston sekä tarvittaessa muokata artikkeleita ja oikolukea ne.

Julkaistujen kirjoitusten osittainenkin lainaaminen ilman toimituksen tai kirjoittajan lupaa on kielletty.

Aineisto toimitetaan sähköpostitse:
cockerspanielilehti@gmail.com

Huom! Kun lähetät materiaalia sähköpostiin, otsikoi viesti selkeästi niin, että otsikosta käy ilmi, mihin viesti liittyy.

**AINEISTOVAATIMUKSET**

**Teksti**
- Fontti Calibri 12
- Mieluiten .doc tai .rtf -muodossa.
- Tekstiin ei minkäänlaisia muotoiluja.
- Jos haluat jutustasi tietynnäköisen, laita mukaan taittomalli.
- Jos kopioit materiaalia (esim. tuloksia netistä, muistathan muokata tekstin valmiiksi).

**Kuvat**
- Digitaaliset kuvat mahdollisimman alkuperäisinä. Koko vähintään 1 MB.
- Internetsivuilla tai Facebookissa olevien kuvien laatu ei riitä painotuotteeseen.
- Ilmoitathan kaikkien kuvien yhteydessä kuvaajan nimen.
- Nimeä kuvat tunnistettaviksi (esimerkiksi koiran virallisella nimellä tai jutun nimen mukaan).
- Huolehdithan siitä, että sinulla on käyttöoikeus lähettämääsi materiaaliin.

## Aikataulu

| Nro | Aineisto | Ilmestyy: |
|---|---|---|
| 1/2025 | 1.2. | maaliskuussa |
| 2/2025 | 1.5. | kesäkuussa |
| 3/2025 | 1.8. | syyskuussa |
| 4/2025 | 1.11. | joulukuussa |

## Ilmoitushinnat

| **Koko** | **Jäsenille** |
|---|---|
| 1/6 sivua (8 x 8 cm) | 20 € (75 € /4 lehteä) |
| 1/4 sivua (8 x 12 cm) | 25 € (90 € /4 lehteä) |
| 1/2 sivua (17 x 12 cm) | 30 € (110 € /4 lehteä) |
| 1/1 sivua (17 x 24 cm) | 45 € (150 € /4 lehteä) |

Ei-jäsenille
1/2 sivua 70 €
1/1 sivua 110 €

Valionarvo- ja in memoriam -ilmoitukset ovat jäsenille ilmaisia.

Ilmoitukset on maksettava ennen lähettämistä Cockerspanielit ry:n tilille
FI71 1597 3000 1026 41 käyttäen viitettä 6800.
Liitä maksukuitti tai maksupäivä ja arkistointitunnus ilmoituksen mukana.



# Puheenjohtajan terveiset

## Hei taas

Kesä on aluillaan ja tapahtumat toistensa perään alkavat pyöriä mielessä ja siirtyvät ajankohtaisen lähelle toteutumistaan. Ilokseni olen saanut nähdä kuinka omistajat ovat cockerien kanssa saaneet uusia harrastuksia itselleen. Koiria osallistuu kaverikoiratoimintaan, päiväkotityöhön sekä moneen muuhun eri työkoiratehtävään. Näistä iso plussa omistajille!

On myös TOKO- sekä rally-toko-osallistujia. Heillä on kivasti tapahtumia tulossa, joten sinne mukaan vaan. Kesällä on Maailmanvoittaja-näyttely ja sen yhteydessä Circuit show -erikoisnäyttely, jossa olemme mukana järjestelyissä. Eikä pidä unohtaa omaa kesäkuista erikoisnäyttelyäkään.

Kesä ja syksy tuo myös perinteisemmät harrastusmuodot eli taipparit, jäljestämis- ja metsästyskokeet sekä myös cockerileirin elokuussa. Luvassa paljon aktiivista toimintaa. Yhdistyspuolella toivoisin kasvattajilta aktiivisempaa otetta uusien pennunostajien parissa. Meillä on edelleen kasvattajilla mahdollisuus liittää uusi omistaja edullisesti pentuejäseneksi. Rotujärjestö järjestää webinaareja, joihin pystyy osallistumaan ympäri Suomea.




Kesä on myös koiranomistajan erikoishuolehtimisaikaa. Koira pysäköidyssä autossa on lähes poikkeuksetta huono yhdistelmä. Sisällä autossa lämpötila kasvaa hyvinkin nopeasti vaikkei auto olisikaan suorassa auringonpaisteessa. Samoin punkkikausi alkoi etelässä huomattavan aikaisin, punkit ovat levinneet kovin laajalle alueelle.

Pitäkää huolta koiristanne ja huolehtikaa koiran hyvinvoinnista!

Kesäfiiliksissä

*Markku Korpi*

Puheenjohtaja

# Päätoimittajien terveiset

*Hei cockeriväki!*

Kesä, lämpö, loma, ystävät, sauna, rannat, siitä on Suomen suvi tehty. Vaikka paljon on tapahtumia kesänkin aikaan, muistakaahan lomailla ja nauttia kesästä.

Kesän tuoksinassakin meille saa lähettää juttuja sekä kuvia, kuvia on myös kiva saada tulevaisuuttta ajatellen kuvapankkiin. Seuraava lehti onkin sitten erikoisnäyttelynumero. Aineiston viimeinen jättöpäivä on 1.8.2025.

*Annika ja Mari*

Eva ja Madde nauttivat kesästä!



ANNIKA KONTTURI-SALMI

# Sakari Karhunkierroksella

**Teksti: Mervi Lainpelto, kuvat: Mervi Lainpelto ja Vesa Lainpelto**

Karhunkierros on 82 km pitkä vaellusreitti Kuusamossa. Reitti kulkee Oulangan kansallispuiston läpi tarjoten koskematonta luontoa, jylhiä rotkoja, virtaavia jokia ja vaikuttavia koskia sekä muutaman riippusiltaylityksen. Viime elokuun puolivälissä meillä oli mieheni kanssa mahdollisuus lähteä tälle kauan toivotulle useamman päivän vaellukselle. Mukaan lähti tietysti myös koiramme Sakari (FI JVA Debbie's Alpha Lupi), 4,5 v.

Lähtöpisteeksi valitsimme Ristikallion, joka on alkuperäinen Karhunkierroksen lähtöpiste. Sieltä lähtiessä matka on myös hieman lyhyempi, noin 72 km. Käytimme vaellukseen 5 yötä ja 6 päivää. Ennen reissua olimme jo hyvissä ajoin pitkin kesää kohottaneet sekä Sakarin että omaa kuntoamme useamman tunnin kävelylenkeillä metsässä. Lisäksi teimme kaksi harjoitusvaellusta, yhden yön reissun Evolla ja toisen kaksi yötä kestävän retken Lauhanvuoren kansallispuistossa. Karhunkierroksella meillä tuli päivämatkoiksi 12 km, 12 km, 13 km, 15 km, 9 km ja 13 km. Tämä oli meidän porukalle sopiva tahti. Palautumisaikaa jäi riittävästi, olimme leirissä aina jo hyvissä ajoin iltapäivästä.



Jotkin koirat kantavat vaelluksella omat ruokansa itse, mutta meidän Sakarille ei löytynyt sopivan kokoista ja istuvaa koiran reppua millään: Sakari oli jotenkin välikokoa reppujen suhteen, joten päätimme itse kantaa Sakarin ruoat. Sakaria tämä ei kauheasti haitannut.

Koiran riittävästä energiansaannista on hyvä huolehtia pitkällä vaelluksella. Aloimme muutamia päiviä ennen reissua sekoittaa Sakarin ruokaan reilusti energiapitoisempaa kuivaruokaa, jota sitten otimme mukaan vaellukselle. Lisäksi päivän patikkataukoja varten meillä oli Sakarille omat "energiapatukat", kuivattuja peuranlihaliuskoja, joiden rasvapitoisuus oli 36 %.

**Muita hyödyllisiä varusteita, joita meillä oli mukana:**

- **kokoontaittuva ruoka/juomakuppi**
- **kynsisakset, mikäli kynsi repeäisi tms.**
- **pienet sakset ,mikäli turkkiin tulisi pahoja takkuja tms.**
- **tassusidepaketti tapaturmien varalta**
- **tervapihkavoide nirhaumien varalle (tai hunajavoide)**
- **koiralle sopivaa särkylääkettä**
- **pari tossua tassujen suojaksi tassuhaavamien varalta**
- **hyvät valjaat ja 4,5 m:n talutin (reitillä koira tulee pitää kytkettynä)**
- **kaksi noin 40–50-senttistä villahuopa-alustaa teltan pohjalle Sakarin nukkuma-alustaksi**
- **lähimmän eläinlääkäripäivystyksen puhelinnumero**

Elokuun puoliväli oli tälle vaellukselle mielestämme hyvä ajankohta, päivät ja yöt olivat vielä kohtuullisen lämpimiä, eikä hyttysiä ollut enää juuri lainkaan. Emme törmänneet myöskään polttiaisiin.



Lämpimät päivät kyllä tekivät sen, että muutimme suosiolla hieman päivärytmiämme ja heräsimme useana aamuna jo ennen aamuviittä, jotta olisi viileämpää vaeltaa. Vettä oli helppo saada reitin varrelta ja myös kastautumispaikkoja riitti.

Öitä varten olimme ottaneet Sakarille mukaan toppaliivin, koska meidän kokemuksemme mukaan yölämpötilan mennessä alle 15 astetta cockerspanielilla on hyvä olla jotain lämmintä päällä. Lisäksi vältimme päästämästä Sakaria enää veteen lähempänä iltaa, koska paksu turkki kestää kauan kuivaa ja märkä turkki on kylmä yöllä.



Teltasta muodostui Sakarille lepopesä. Loppureissusta huomasimme, että Sakari oma-aloitteisesti hakeutui telttaan vielä jatkamaan uniaan kun me vielä hoidimme aamutoimia. Suosituimmilla nähtävyyspaikoilla päiväretkeilijöillä oli koiria mukana, mutta varsinaisella reitillä tai leiriytymisalueilla emme muihin koiravaeltajiin törmänneet. Poroja sen sijaan näimme ja kovasta nuuskuttelusta päätellen ei riistalintujen tai muun riistan määräkään kovin pieni alueella ollut.

Kaiken kaikkiaan reissu oli onnistunut. Mikäs sen mukavampaa kuin viettää lähes viikko metsäisiä polkuja samoten aina niin innokas karvakaveri mukana, cockerspanieli on mitä mainioin koiravaeltaja. Oulankajoen meandermuodostumat ja Kitkajoen maisemat tekivät ison vaikutuksen. Tämä vaellus oli hyvä ensikertalaisen vaellus siitäkin syystä, että mahdollisen tapaturman sattuessa on reitillä useita poistumispaikkoja lähellä tieyhteyksiä. Tätä juttua kirjoittaessa suunnitelmissa ovat jo seuraavat vaellukset. Mukavaa retkeilykesää kaikille tassuille! ●





# Tervehdys,

**sinä Cockerspanielit ry:n jäsen**

Yhteistyömme Cockerspanielit ry:n kanssa oikeuttaa teidät **-15%** alennukseen kaupassamme.

Käytä koodia "**COC25**" ja saat automaattisesti alennuksen verkkokauppamme kassalla.
Mikäli asioit myymälässämme, voit ilmoittaa kuuluvasi kyseiseen yhdistykseen alennuksen saadaksesi.

Koodi on voimassa vuoden 2025 loppuun saakka osoitteessa www.petyard.fi

Isommat tilaukset sopimushintaan!



**Ystävällisin terveisin,**

Terhi

**PetYard**

# Rally-toko on suosituimpia koiraharrastuslajeja

**Teksti: Marika Tytärniemi, kuvat: Sini Kylmänen ja Tiia K Photography**

Rally-tokoa on harrastettu Suomessa 2000-luvun lopulta alkaen, ja virallinen kilpailulaji siitä tuli vuonna 2014. Pohjoismaiden mestaruudesta on kilpailtu jo useana vuonna, ja vuonna 2024 Suomessa järjestettiin lajin ensimmäiset maailmanmestaruuskilpailut.

Rally-toko tarjoaa koirakolle iloista yhdessä tekemistä ja se sopii mainiosti yhteistyön ja kontaktin parantamiseen. Harrastuksen myötä koira oppii käyttäytymään paremmin kotona, yleisillä paikoilla sekä muiden koirien läheisyydessä. Rally-toko tarjoaa haasteita tavoitteelliselle harrastajalle, mutta sitä on helppo harjoitella itsekseen myös kotona omaksi ja koiran iloksi ilman kilpailutavoitteita.

Rally-tokokilpailun tarkoituksena on testata koulutuksen tulosta, koiran ja ohjaajan välistä yhteistyötä sekä koiralle opetetun käyttäytymisen tasoa. Parhaimmillaan kilpailusuoritus on ohjaajan ja koiran saumatonta yhteistyötä, jossa yhdistyvät sekä tekninen osaaminen että koiran ilo työskennellä ohjaajansa kanssa. Harrastus- ja kilpailutoiminnan tavoitteena on opettaa koiralle miellyttävää ja hallittua käyttäytymistä ja koiran ohjaajalle oikeaa ja asiallista koiran käsittelytaitoa. Lisäksi tarkoituksena on lisätä tietoa koiran oppimiskyvystä ja koulutuksen mahdollisuuksista koiran yhteiskuntakelpoisuuden parantamisessa, eläinystävällisen ja terveen kilpailuhengen luominen sekä koiraharrastuksen lisääminen.

Rally-tokossa yhdistyy elementtejä TOKOsta, agilitystä ja koiratanssista. Rally-tokossa suoritetaan rata, joka koostuu erilaisista tehtäväkylteistä. Kylttejä on radalla 10–20 kpl 3–5 metrin välein. Rata suoritetaan perusseuraamisessa. Koiraa saa ohjata suullisin käskyin sekä käsimerkein, lisäksi koiraa saa kannustaa suorituksen ajan. Tehtävät ovat esimerkiksi suunnan ja vauhdin muutoksia, pujottelua, pyörähdyksiä, peruuttamista, puolenvaihtoja, erilaisia asentoja ja niiden vaihtoja. Radalla voi olla myös hyppy tai putki sekä herkku- tai leluhoukutus. Radan pituus ja vaativuus kasvavat luokasta toiseen siirryttäessä. Tuomari suunnittelee kilpailuradan aina haluamansa kaltaiseksi. Tottelevaisuuskokeisiin (TOKO) verraten rally-toko sisältää seuraamista ja tehtävien suorittamista myös ohjaajan oikealla puolella.



## Kokeisiin osallistuminen

Rally-toko on SPKL:n alainen laji, ja kisataksesi tarvitset voimassa olevan lisenssin. Kilpailuun saavat osallistua 10 kuukautta täyttäneet koirat. Mestariluokkaan osallistuessa koiran tulee olla 15 kuukautta vanha.

Kilpailuissa on neljä eri tasoluokkaa: alokas, avoin, voittaja- ja mestariluokka. Alokasluokka suoritetaan hihnassa, avoimessa, voittaja- ja mestariluokassa koira on vapaana. Koirakon saavutettua luokassaan kolme vähintään 70/100 pisteen hyväksyttyä tulosta kahdelta eri tuomarilta, sen on siirryttävä seuraavaan tasoluokkaan. Kolmesta hyväksytystä tuloksesta luokassaan koirakolle myönnetään koulutustunnus RTK 1-4. Valionarvoon vaaditaan näyttelytuloksen lisäksi kolme vähintään 95 pisteen suoritusta mestariluokassa vähintään kahdelta eri tuomarilta. Valionarvon titteli on RTVA

Rally-tokon sääntöjä ollaan uudistamassa ja ne tulevat voimaan vuoden 2026 alussa. Uudet säännöt antavat mahdollisuuden muun muassa joustavampiin luokanvaihtoihin ja tarjoavat yli 8-vuotiaille koirille kokonaan uuden senioriluokan. Jatkossa tehtävät perustuvat pääosin kansainvälisiin kylttitehtäviin muutamin kansallisin poikkeuksin. Myös kokonaan uusia tehtäviä on jonkin verran erityisesti ylemmissä luokissa.

## Millaisia virheitä rally-tokossa on?

Yleisesti ottaen rally-tokossa tulee tehdä juuri ne asiat, jotka tehtävään kuuluvat, ei mitään ylimääräistä. Mitään ei myöskään saa jättää tekemättä.

Rally-tokossa on neljän tyyppisiä virheitä: yhden, kolmen ja kymmenen pisteen virheitä sekä hylkääviä virheitä. Pistevähennyksiä tuomitaan paitsi väärin suoritetuista liikkeistä esimerkiksi taluttimen kiristymisestä, kontaktin puutteesta, liiallisesta vinoudesta, kylttеihin tai houkutukseen koskemisesta, haluttomuudesta, hitaudesta, liikkeiden epätarkkuudesta tai liiallisesta komentamisesta.

Rally-tokosta löytyy myös monia muita virhetyyppejä ja niihin kannattaa paneutua, kun laji on tutumpi.

## Miten aloittaa harrastus?

Harrastamisen aloittamiseksi et tarvitse suurta määrää tarvikkeita tai omia kylttitelineitä. Alkuun riittävät koira, sille mieleinen palkkio sekä iloinen ja innostunut asenne. Rally-tokoon voi luoda hyvät pohjat pentu- ja arkitottelevaisuuskurssilla tai lajin alkeiskurssilla, joita järjestetään koirakouluissa ympäri Suomea.

Suomen palveluskoiraliitto, rally-tokon säännöt ja kilpailuohjeet: www.virkku.net

| luokka | 2020 | 2021 | 2022 | 2023 | 2024 |
|---|---|---|---|---|---|
| ALO | 14 | 37 | 34 | 39 | 33 |
| AVO | 14 | 23 | 30 | 19 | 31 |
| VOI | 7 | 11 | 9 | 21 | 18 |
| MES | 23 | 10 | 33 | 44 | 54 |

Cockerspanieleiden hyväksyttyjen tulosten määrä luokittain viimeisen viiden vuoden ajalta.



# NAKSUTINKOULUTUS – mitä se on?

**Naksutinkoulutus eli *clicker training* on eläinten koulutusmetodi, joka perustuu positiiviseen vahvistamiseen ja negatiiviseen rankaisuun.** Positiivisessa vahvistamisessa tavoitellaan mielihyvän tunteita (esim. ilo, into) palkitsemalla, joita voivat olla esimerkiksi ääneen lausuttu kiitos, namipalkkio tai lelu. Negatiivinen rankaisu tarkoittaa, että jotain miellyttävää poistetaan tilanteesta, jos eläin käyttäytyy ei-toivotulla tavalla. Puhutaan myös operantti ehdollistamisesta. Operantti ehdollistuminen on oppimisprosessi, jossa käyttäytymisen todennäköisyys muuttuu sen seurausten perusteella.

**Tämä oppimismenetelmä perustuu palkitsemiseen ja rankaisemiseen.** Tässä menetelmässä käytetään naksutinta, joka on pieni laite, joka tuottaa naksahtavan äänen. Tämä ääni toimii merkkinä eläimelle siitä, että se on tehnyt oikein ja palkkio, kuten herkkupala, kehu tai lelu on tulossa.

Naksutinkoulutus on saavuttanut suurta suosiota eläinten, kuten koirien, omistajien keskuudessa. Positiivinen vahvistaminen edistää tutkitusti koiran hyvinvointia ja on siten suositeltava menetelmä koiran koulutukseen. Palkitsemiseen perustuva positiivinen vahvistaminen parantaa koiran vastaanottavaisuutta ja kontaktinottoa kouluttajan kanssa. Se myös edistää koiran hyvinvointia parantamalla koiran ja omistajan välistä suhdetta.

## Miten naksutinkoulutus toimii?

① **Naksuttimen ehdollistaminen** Aluksi koira opetetaan yhdistämään naksuttimen ääni palkkioon. Tämä tapahtuu naksauttamalla ja antamalla heti sen jälkeen palkkio: Naks + nami eli helposti pieniksi pilkottua nieltävää (lihapulla, nakki, juusto tms.), superhyvää makupalaa. Tämä toistetaan 3–5 kertaa 2–3 kertaa päivässä ja vaikka myös eri paikoissa.

② **Käytöksen merkitseminen** Kun koira suorittaa halutun toiminnon esim. tassun antamisen tai istumisen, naksauta heti. Naksaus on merkki koiralle, että oikein meni ja oli toivottu käytös eli juuri tuon minä halusin sinun tekevän.

③ **Naksauksen jälkeen** koira saa palkkion, mikä vahvistaa haluttua käyttäytymistä ja kannustaa koiraa toistamaan sen.

## Naksutinkoulutuksen edut:

- **Positiivinen vahvistaminen** perustuu palkitsemiseen, mikä puolestaan tekee koulutuksesta miellyttävää sekä koiralle että omistajalle.

Kubo



- **Tarkkuus ja selkeys** Naksuttimen ääni on aina samanlainen, mikä tekee siitä selkeän merkin sekä koiralle että omistajalle.
- **Monipuolisuus** Voidaan käyttää temppujen, yksittäisten liikkeiden (esimerkiksi tassun antaminen, istuminen, seuraaminen vierellä, maahanmeno, noutaminen) opettamiseen. Apuna myös tottelevaisuuden ja ongelmakäyttäytymisen korjaamiseen.

## Erilaiset palkkiot

① **Herkut** Pienet ja maittavat herkut ovat yleisimpiä palkkioita. Tunne koirasi makumieltymykset (ks. herkkulautanen-testi myöhemmin). Valitse sellaisia herkkuja, joita koirasi rakastaa ja jotka ovat helposti syötäviä, eikä niitä tarvitse pureskella.

② **Lelut** Joillekin koirille lelut voivat olla motivoivimpia kuin herkut. Käytä lempilelua palkkiona, etenkin jos koira nauttii leikkimisestä.

③ **Ympäristöpalkkiot** pääsy ulos, mahdollisuus tutkia uutta ympäristöä, mahdollisuus päästä tekemään spanielille tuttua hakukuviota (omalle cockerilleni tämä oli ainoa toimiva palkkio), mikä oli erityisen hyödyllinen ulkona tapahtuneessa koulutuksessa.

④ **Sosiaalisetpalkkiot** Rapsutukset, silitykset, kehut ja leikkihetket voivat myös toimia palkkioina. Tämä on erityisen hyödyllistä, jos koira nauttii ihmisen huomiosta.

## Miten valita oikea (nami)palkkio koiralle?

- **Koirien maistelulautanen**

  □ Tee koiralle herkku- tai namilautanen, jossa testaat mikä tarjolla olevista herkuista tai palkkanameista maistuu koiralle parhaiten.

  □ Valitse tehtävää varten kaikkiaan 5–6 eri makua ja aseta koiran saataville esim. pienille lautasille yhtä aikaa siten, että koiran on helppo tehdä valintoja. Voit videoida koirasi valinnat, mikä herkku syödään ensimmäiseksi, mikä viimeiseksi.

- **Miten käyttää palkkioita?**

  □ Pidä herkut pieninä – pienet palkkiot mahdollistavat useampia toistoja, eikä koira täyty liian nopeasti.

  □ Käytä positiivista vahvistamista – keskity palkitsemaan oikeasta käytöksestä ja vältä fyysistä rankaisemista.

  □ Ole johdonmukainen – erityisesti opetettavan asian alkuvaiheessa palkitse halutusta käytöksestä.



Pitu

- **Mitä muuta tulee muistaa palkkioiden käytöstä?**

  □ Vaihtelevat palkkiot – jotta koirasi pysyy motivoituneena, käytä erilaisia palkkioita (herkkujen eri muodot, lelut). Tällöin koirasi ei kyllästy.

  □ Jos huomaat, ettei jokin palkkio toimi, kokeile jotain muuta.

  □ Palkitse välittömästi – jotta koirasi oppii yhdistämään palkkion oikeaan toimintaan.

  □ Palkkion arvo – käytä superhyvää palkkaa vaikeampien tehtävien tai uusien taitojen opettamisessa. Pidä yllä yllätyksellisyyttä eli pidä koira kiinnostuneena vaihtelemalla palkkioiden arvoa. Vähemmän arvokkaat palkkiot usein riittävät opittujen taitojen vahvistamiseen.

  □ Palkkioiden vähentäminen – koiran opittua uuden taidon voit palkita joka toisen tai kolmannen onnistuneen suorituksen.

## Esimerkki: istumisen opettaminen naksutinkoulutuksella

① Varaa palkkionamit valmiiksi: pilko pieniksi ja varmista, että ne ovat käden ulottuvilla esim. pöydällä.

② Ehdollista naksutin: jos koirasi ei vielä tunne naksutinta, aloita ehdollistamalla se, ks. yllä.


Thuram

③ Malta eli istu itse tai seiso ja odota. Koira yleensä ihmettelee/turhautuu ja istahtaa.

④ Naksauta ja palkitse: heti kun koirasi istuu, naksauta ja anna herkku pudottamalla se lattialle. Tämä merkitsee, että istuminen oli toivottu käyttäytyminen. Herkun voi antaa myös suoraan kädestä, mutta sen jälkeen on toinen herkku tiputettava lattialle, jotta saat koiran seisomaan ja takaisin istumaan.

⑤ Toista tämä useampia kertoja, esim. 5 toistoa peräkkäin. (esim. 5 toistoa ja pieni tauko, 5 toistoa ja pieni tauko…). Koirasi alkaa pian ymmärtämään, että istuminen johtaa naksautukseen ja herkun saamiseen.

⑥ Kun koirasi alkaa palkitsemisen jälkeen itse istumaan säännöllisesti, voit lisästä vihjeen ”istu”. Naksauta ja palkitse, kun koirasi istuu.

⑦ Yleistäminen: harjoittele istumista eri ympäristöissä ja tilanteissa, jotta koirasi oppii yleistämään tämän käyttäytymisen (harjoittele kotona eri huoneissa ja ulkona eri paikoissa, jotta koirasi oppii toistamaan istumiskäytöksen missä tahansa.

⑧ Eri häiriötekijät: lisää vähitellen harjoitukseen eri häiriötekijöitä esim. muita ihmisiä, toisia koiria.

⑨ Pidä yllä opittua taitoa vaikka siirryt opettamaan uutta käytöstä, esim. maahanmenoa.

## Huomioi koirasi terveys

◊ Pienet annokset: tasapainoita palkkiot ja namit suhteessa toisiinsa, jotta koirasi ei saa liikaa kaloreita.

◊ Terveelliset palkkionamit: Vältä epäterveellisiä nameja, tai ainakin huomio sellaiset, mitkä sisältävät runsaasti esim. suolaa. Valitse ravitsevia nameja, jotka eivät sisällä liikaa kaloreita.

## Mitä tehdä, jos koirasi pelkää/arastelee naksuttimen ääntä?

◊ Hanki naksutin, jossa on säädettävä ääni.

◊ Laita naksutin lapasen sisälle tai taskuun, jolloin ääni vaimenee.

◊ Vaimenna naksutin esim. maalarinteipillä.

## Miten koulutan, jos minulla on useampia koiria?

◊ Laita muut koirat toiseen huoneeseen, kun opetat yhtä. Muuten tulee härdelli.

◊ Kaikki saman perheen koirat voi opettaa samalle naksun äänelle.

## Muutama perustaito, joita opetan kaikille koirilleni:

### ① Noutaminen

on tärkeä taito, ja yleensä noutajarotuiselle sekä spanielille helppo. Taitoa voin hyödyntää lajinmukaisissa harjoitteissa, mutta myös ihan arjessa, opettamalla koiran nostamaan pudonneita esineitä syliin tai käteen. Jopa laittamalla esim. roskia roskikseen tai pyykkejä pesukoneeseen.

### ② Katsekontakti

Tämä on mielestäni yksi tärkeimmistä taidoista. Pennulle se on helppo opettaa esim. ”nimi+katse” -avulla. Kyseinen taito toimii jatkossa myös luoksetulosignaalina. Katsekontaktia tarvitaan jatkossa luvalla saada tehdä jotakin, esim. kulkea ovista, hypätä autoon, lupa ruokailun aloittamiselle. Se on ns. ”puhelinluuriyhteys” ihmisen ja koiran välillä. Ihmiseen katsomisesta tehdään kannattavaa koiralle palkkioiden avulla. Taito korostuu erityisesti spanieleiden kohdalla, koska ne näkevät ja kuulevat asioita koko ajan ympärillään, ja keskittyminen ei useinkaan ole se helpoin juttu.

### ③ Rauhoittuminen

Tänä päivänä useat lemmikkikoirat kulkevat ihmisensä kanssa kaikkialla. Niillä on lupa päästä ostoskeskuksiin ja kahviloihin. Tällöin koiran tulee pystyä odottamaan rauhallisesti. Koiran kyetessä ottamaan tauot levon kannalta, se jaksaa paremmin ja stressitaso pysyy matalana.

### ④ Kohdetyöskentely

Tämä on myös tärkeä perustaito koiralle. Esimerkiksi käsikohteen kautta koira ymmärtää, että nenää voidaan käyttää myös näin. Tästä voidaan jatkaa nenäkosketuksen sovelluksiin, esim. noutamisen opetteluun.

### ⑤ Hoitotoimenpiteet

kuuluvat jokaisen koiran elämään. Korvia ja hampaita tutkitaan sekä kynsiä leikataan. Spanielirotuisille koirille turkin hoito on tärkeä osa koiran hyvinvointia.

**Teksti ja kuvat: Kirsi Niittymäki**
**JelppiTassut / eläintenkouluttaja AT,**
**EAT opiskelija**

*Lähteet: eläintenkouluttaja AT- ja EAT-opiskelumateriaali*



Äiskä ja koirat

# Kuvaus, testi tai tarkastus – mitä eroa niillä on?

Teksti ja kuvat: Maarit Mäki

**Vertaillaanpa hieman keskenään Kennelliiton virallisia luonteen arviointimenetelmiä. Niitä ovat siis MH-luonnekuvaus, luonnetesti sekä käyttäytymisen jalostustarkastus. Mitkä ovat näiden menetelmän hyvät ja huonot puolet, erot ja yhtäläisyydet?**

## MH-luonnekuvaus

MH-luonnekuvaus eli MH-kuvaus on alun perin Ruotsissa nuorille koirille kehitetty luonteen kuvantamismenetelmä. MH-kuvaukseen voi osallistua vähintään 18 kk:n ikäinen koira, yläikärajaa ei ole. MH-kuvaus tehdään jokaiselle koiralle samalla tavalla.

MH-kuvauksessa koira suorittaa 10 erilaista osiota sisältävän radan ja sen käyttäytymistä seuraa kaksi MH-luonnekuvaajaa. Lisäksi radalla on koulutettuja MH-toimihenkilöitä, jotka huolehtivat radan pyörittämisestä. Yksi toimihenkilöistä on testinohjaaja, joka opastaa ja ohjeistaa koirakkoa läpi radan. Kuvaukseen mennessä ei siis tarvitse etukäteen tietää ja osata kaikkea – koiran ohjaajaa neuvotaan koko suorituksen ajan, miten tulee milloinkin toimia.

Koiran käyttäytymistä kuvataan eli tarkkaillaan, mitä koira tekee ja miten se reagoi erilaisissa tilanteissa. Koiran luonnetta ei siis arvioida tai arvostella – MH-kuvaajat vain ruksivat paperille, mitä ovat nähneet tapahtuvan. Koiran käyttäytyminen kuvataan intensiteettiasteikolla 1–5, jossa 1 tarkoittaa ei ollenkaan tai vähän jotain käyttäytymistä, 5 paljon. Lomakkeessa on jokaiseen kohtaan



selite eri numeroille, mutta välttämättä koiran käyttäytyminen ei aina vastaa täysin numeron selitettä – lomakkeelle ruksittu numero kuvaa koiran ilmentämän käyttäytymisen intensiteettiä tuossa ominaisuudessa. Viimeisenä osiona kuvauksessa on ampuminen, jossa hieman muista kohdista poiketen kaikki koiran osoittama pelko merkitään kohtaan 5.

MH-kuvauksen aikana koira on monessa osiossa kokonaan tai osan ajasta irti, jolloin se saa ihan itse päättää, mitä tekee eri tilanteissa. Koira kytketään aina osioiden välissä. Tämä tarkoittaa myös sitä, että koiran täytyy tulla kutsusta luokse sallitussa (2 minuuttia) ajassa – jos ei ohjaaja saa koiraa kiinni osioiden päätteeksi, koiran kuvaus voidaan joutua keskeyttämään. Kuvauksia järjestetään usein metsän tai järven läheisyydessä, joten ympäristö voi joskus olla koiralle hyvinkin mielenkiintoinen ja luoksetulokutsun toimivuus todella testataan.



## Luonnetesti

Luonnetesti on alun perin palveluskoirille kehitetty luonteen testausmuoto, jossa koiran luonnetta arvioidaan kahden luonnetestituomarin toimesta. Luonnetestiin voi osallistua 2–6-vuotias koira, eli koiran tulee olla vähintään 2 vuotta mutta alle 7-vuotias. Luonnetestissä koirakkoa ohjaavat tuomarit, jotka ohjeistavat koiran ohjaajaa koko testin ajan. Radalla on yleensä avustavina henkilöinä myös muita henkilöitä, mutta vain tuomarit ovat koirakon kanssa tekemisissä koiran suorituksen aikana.



Luonnetestissä koiran luonnetta arvioidaan 9 ominaisuuden osalta erilaisten erikoiskokeiden ja koiran yleisen käyttäytymisen perusteella. Osiot ovat periaatteessa jokaiselle koiralle samat, mutta ärsykkeiden voimakkuutta varioidaan sen mukaan, miten koira tilanteisiin reagoi. Koira on kytkettynä koko testin ajan eli ei pääse pakenemaan mahdollisesti pelottavia tilanteita niin kauas kuin MH-kuvauksessa.

Luonnetestissä testataan koiran toimintaa tilanteessa, jossa sen hermostoa kuormitetaan. Luonnetesti saattaa herkimmille koirille olla liian kuormittava ja tuomarit keskeyttävät testin, jos vaikuttaa siltä, että koira ei testistä selviäisi kunnialla läpi. Tuomarit ovat kokeneita koiraharrasta-

jia ja testimuodon asiantuntijoita, joten he kyllä huolehtivat siitä, ettei koiraa kuormiteta turhaan tai turhan voimakkailla ärsykkeillä. Tuomarit myös huomioivat koiran rodun ja jossain määrin myös ohjaajan kertomana koiran elinympäristön vaikutusta koiran käyttäytymiseen.

Luonnetestin arvostelulomake ei ole yhtä suoraviivainen kuin MH-kuvauksessa. Ominaisuudet on pisteytetty asteikolle +3 – –3 ja jokaisella ominaisuudella on oma kertoimensa, joiden avulla koiran saama kokonaispistemäärä lasketaan. Luonnetestin lomakkeessa eri ominaisuuksien voimakkuudet eivät kuitenkaan ole aina järjestyksessä – esimerkiksi temperamentin arvosteluasteikossa +3 on vilkas, +2 kohtuullisen vilkas ja +1 erittäin vilkas. Kertoimilla on suuri vaikutus koiran kokonaispistemäärään.

Luonnetestitulosta ei tule ajatella niin, että mahdollisimman suuri kokonaispistemäärä olisi aina hyvä asia. Tärkeää on katsoa, mistä pisteet koostuvat. Cockerille tärkeimmät ominaisuudet ovat mielestäni hermorakenne, kovuus ja luoksepäästävyys – ne vaikuttavat suuresti siihen, miten sujuvaa ja mukavaa arki koiran kanssa on.

## Testimenetelmien vertailua

Olen itse osallistunut omien koirieni ja kasvattieni kanssa kymmeniin MH-kuvauksiin ja luonnetesteihin. Olen myös toiminut molemmissa toimihenkilönä. Nyt olen kouluttautunut käyttäytymisen jalostustarkastuksen vastaavaksi koetoimitsijaksi. Mitä siis tällä hetkellä ajattelen näistä kolmesta?

Luonnetesti on tavan tallaajalle usein helpoin hahmottaa, kun koiran tulos esitetään numeroina ja osioista lasketaan kertoimien avulla yhteispistemäärä. Luonnetesti on melko nopea tilanne, yhden koiran suoritus kestää yleensä noin 15–20 minuuttia. Testi voi olla koiralle hyvinkin kuormittava, mutta tilanteiden voimakkuutta voidaan varioida koiran reaktioiden mukaan eli testi viedään läpi yksilöllisesti koiraa tarkkaillen. Testin aikana myös varmistetaan mahdollisimman hyvin se, että koira palautuu osioiden välillä eli käy tutustumassa esimerkiksi kelkkaan ja haalariin, joita se on voinut kovastikin ensin säikähtää.

MH-kuvaus on ajallisesti pidempi tapahtuma, yhden koiran suoritus kestää noin 35–40 minuuttia. Periaatteessa MH-kuvaus on koiralle kokemuksena osioiden suhteen hieman kevyempi, mutta toisaalta ajallinen kesto voi lisätä kokonaiskuormitusta. Koira päästetään lähes joka osiossa irti, joten jos koira on pelästynyt jotain radalla, siltä myös vaaditaan enemmän rohkeutta mennä katsomaan pelottavaa asiaa, kun se on irti, ilman ohjaajan tuomaa tukea hihnan toisessa päässä. Myös MH-kuvauksessa koiraa palautellaan osioiden välillä, mutta ”palautumiskierrokset” ovat kaikille samanpituisia, ja pääsääntöisesti koira etenee kuvauksessa tietyn aikataulun mukaisesti.



MH-kuvauksen tulos voi olla helpompi tulkita ja ymmärtää myös näkemättä koiran suoritusta, koska ruksit ruuduissa kertovat koiran käyttäytymisestä eri tilanteissa. Toki ruksit eivät kerro, jos koira on esimerkiksi kroolaillut järvessä sillä aikaa, kun sen olisi oikeasti pitänyt olla tekemässä tuttavuutta testinohjaajan tarjoileman leikkiesineen kanssa. MH-kuvauksen tulosta pitää kuitenkin osata tulkita sen mukaisesti, mitkä ominaisuudet itselle tai omassa rodussa ovat toivottavia ja mitkä taas eivät. Tulosta ei ole ns. valmiiksi pureskeltu, kuten luonnetestissä.

Omat koirani olen poikkeuksetta käyttänyt sekä MH-kuvauksessa että luonnetestissä. Ne ovat molemmat yleensä kertaluonteisia kokemuksia koiran elämässä. Käyttäytymisen jalostustarkastukseen en vielä ole päässyt osallistumaan, koska niitä ei cockereille vielä ole järjestetty. Itse henkilökohtaisesti suosittelen osallistumista MH-kuvaukseen, kun koira on 1,5–2,5 vuoden ikäinen. Luonnetestiä taas suosittelen 2,5–3,5 vuoden iässä.

MH-kuvaus on suunniteltu nuorille koirille ja Ruotsissa sen alaikäraja onkin 1 v. Tuloksesta saa mielestäni eniten irti silloin, kun koira on vielä nuori eivätkä sen käyttäytymiseen vaikuta niin paljon kaikki vuosien varrella opittu ja kokemukset, hyvät

ja huonot. Nuorena koira on ikään kuin raakile ja koiran käyttäytymisessä näkyy parhaiten perimän vaikutus. Luonnetestissä koira saa olla vähän valmiimpi, teinihömpötykset jo taakseen jättänyt.

Käyttäytymisen jalostustarkastukseen koira voi osallistua montakin kertaa elämänsä aikana, aivan kuten esimerkiksi taipumuskokeeseen. Alaikäraja on 1,5 v ja tarkastukseen sisältyy varsin arkipäiväisiä tilanteita. Käyttäytymisen jalostustarkastus onkin näistä kolmesta testausmuodosta lähimpänä koiran normaalia elämää. Myös sen tulos on sinällään helposti tulkittavissa: koiran käyttäytymistä verrataan rodun ihanneprofiiliin ja sen perusteella tulokseksi tulee vain joko hyväksytty, hylätty tai keskeytetty.

Kaikissa näissä luonteen arviointimenetelmissä on hyvät ja huonot puolensa ja osittain riippuu myös koirasta, mikä on kenellekin sopivin. Kaikista saa hyvää tietoa koirasta, hieman eri näkökulmista käsin. Käyttäytymisen jalostustarkastus on ihan jokaiselle koiralle sopiva ja mielestäni se olisi hyvä vähimmäisvaatimus jalostuskoirille. Toki tällöin meillä pitäisi rodun parissa olla isompi joukko aktiivisia ihmisiä järjestämässä jalostustarkastuksia – kahden ihmisen voimin niitä ei kovin monta kertaa vuodessa jaksa pyörittää.

MH-kuvaukset ja luonnetestit ovat sikäli käteviä, että niihin voi osallistua missä vain – kuvauksia ja testejä järjestetään ympäri Suomen. Käyttäytymisen jalostustarkastukset taas yleensä järjestetään jollekin tietylle rodulle tai roturyhmälle eli käytännössä usein rotujärjestön tai rotua harrastavan yhdistyksen toimesta. Toiveissa olisi saada tänä vuonna järjestettyä ensimmäinen käyttäytymisen jalostustarkastus cockereille.

## Mitäs me sitten tehtäis?

Palataan hetkeksi siihen, mistä lähdin liikkeelle lehden numerossa 4/24. Kasvattajat ovat yhtä mieltä siitä, että rodussamme koirien luonteet ovat viime vuosina huonontuneet. Mitä asialle voisi tehdä? Ihan ensimmäiseksi kasvattajilla tulisi olla tahtotila luonteiden parantamiseksi. Toiseksi tulisi miettiä, miten voidaan mitata haluttuja luonteenpiirteitä ja seurata edistymistä tavoitteissa. Ja kolmanneksi: Kennelliitolla on olemassa keinoja luonteiden arviointiin – nyt ne vain tulisi ottaa käyttöön.

Suuri osa Suomessa kasvatukseen käytetyistä cockereista on joskus elämänsä aikana käynyt näyttelyssä. Sekin toki kertoo jotain koiran luonteesta, mutta ehkä meidän tulisi olla vielä kriittisempiä sen suhteen, miten koirat näyttelyssä käyttäytyvät. Erityisesti arkuuden suhteen pitäisi kasvattamisessa olla nollatoleranssi – arkuus periytyy voimakkaasti ja vaikuttaa koiran elämään ja hyvinvointiin hyvin radikaalisti. Jalostuskoiran tulisi mielestäni olla sellainen, jonka kanssa on helppo olla ja elää. Tärkeintä on sosiaalisuus ihmisiä kohtaan. Ja oikeastaan yhtä tärkeää se, että koira ei turhia stressaile.

Moni kasvatukseen käytetty koira käy myös taipumuskokeissa, toki usein lähinnä mahdollista muotovalion arvoa varten. Taipumuskoe on näyttelyä pidempikestoinen tapahtuma, jossa arvioidaan myös koiran käyttäytymistä. Soisin taipumuskoekäyntien lähivuosina vielä lisääntyvän, erityisesti kasvatukseen käytettyjen koirien osalta.

Toivottavasti sain mietinnöilläni edes jonkun lukijan kiinnostumaan käyttäytymisen jalostustarkastuksesta, MH-luonnekuvauksesta tai luonnetestistä. Minulta saa ihan mielellään kysellä lisää näistä kaikista, jos haluat vielä täsmentää jotain asiaa tai muuten keskustella luonteesta ja sen arviointimenetelmistä. Kaikki tarkastuksista, testeistä, kuvauksista ja kokeista saatu tieto on plussaa ja auttaa meitä kartoittamaan rotumme tilannetta. Toivottavasti voimme vielä tulevaisuudessakin siteerata rakkaan rotumme rotumääritelmää: ”lempeä, miellyttämisenhaluinen ja täynnä elämäniloa”!



HUOM! Jos kiinnostuit käyttäytymisen jalostustarkastuksesta ja haluaisit osallistua koirasi kanssa tarkastukseen, voit laittaa minulle sähköpostia, niin tiedotan kiinnostuneita, kun tarkastuksen ajankohta varmistuu ja suunnitelmat tarkentuvat. Tarkastuksesta tulee toki tietoa myös yhdistyksen kotisivuille ja jäsenten facebook-ryhmään.

Sähköpostiosoitteeni on cockerienergiaa (at) gmail.com.

# Vuoden TOKO-cockeri 2

FI-AVA FI-AVA-H

*EBEN'S THE RAIN IS ON FIRE*
*"TERRA"*

Om. Marjut ja Noora Saarainen, ohj. Marjut Saarainen
kuva: Jaana Siltanen

Vauhdista pitävän Terran kanssa aloitimme TOKO-uramme vuonna 2023 yhdellä kokeella ja ykköstuloksella. Vuonna 2024 kävimmekin sitten jo neljässä kokeessa ja saimme vuoden päätteeksi hienosti TK1-tittelin. Terra on hurjan kiltti, mutta kiihkeys tuo oman haasteensa rauhalliseen lajiin. Jatkuvasti heiluva häntä saa kuitenkin tuomareilta kaikissa kokeissa erityismaininnan. Kiitän Siltasen Jaanaa meidän opettamisesta ja Eva Benskyä tästä mainiosta harrastuskaverista!



**Tulokset vuonna 2024**

| | | | |
|---|---|---|---|
| TOKO ALO1 TK1 | 176,00 | Hamina 23.11. | Kaarina Pirilä |
| TOKO (piirinmestaruus) ALO2 | 144,00 | Hamina 15.9. | Maarit Hellman |
| TOKO ALO1 | 168,50 | Kotka 31.8. | Tommi Varis |
| TOKO ALO2 | 159,00 | Kotka 4.5. | Harri Laisi |

# Vuoden MEJÄ-cockeri 2

*DEBBIE'S ALPHA LUPI*
*"SAKARI"*

Om. & ohj. Mervi ja Vesa Lainpelto
kuva: Vesa Lainpelto

Nuuskuttelu on Sakarin lempipuhaa. Sakari jäljesti jo 12 viikkoisena ensimmäisen lyhyen harjoitusjäljen, mutta ensimmäisiin MEJÄ-kokeisiin osallistuttiin vasta parivuotiaana. Vuoden 2024 kohokohtia olivat keväinen MEJÄ-valioituminen ja syksyllä saavutettu toinen sija MEJÄn Pohjois-Hämeen piirinmestaruuskisoissa. MEJÄ-kokeissa on ollut kiva käydä, niissä on aina hyvä henki ja tapaa mukavia ihmisiä. Sakari on sitkeä ja innokas jäljestäjä. Muita mieluisia touhuja ovat koirantemppujen opettelu ja metsäretket.



# English Cocker Spaniel WDS CIRCUIT SHOW 2025

**7.8.2025**

TUOMARI
JUDGE

**Diane Stewart-Ritchie**
IRELAND GWENDARIFF

PENNUT PUPPIES

- Pienet pennut Minor puppies: 5 7 kk/months
- Pennut Puppies: 7 9 kk/months

SIJAINTI LOCATION: Helsingin messukeskus
(Address: Messuaukio 1, 00520 Helsinki)

| Entry by | 5.5. | 6.5. 16.6. | 17.6. 30.6. | 1.7. 9.7. |
|---|---|---|---|---|
| 1st dog | 62 C | 75 € | 85 € | 95 € |
| 2nd etc. dog (same owner) | 62 C | 62 € | 62 C | 62 C |
| Minor puppies & puppies | 40 C | 50 C | 60 C | 70 C |
| Brace class | 20 C | 20 C | 20 C | 20 C |
| Breeder's class | 20 C | 20 C | 20 C | 20 C |
| Progeny class | 20 C | 20 C | 20 C | 20 C |
| Pass for dog | 20 C | 20 C | 20 C | 20 C |

www.showlink.fi >online entry

Tiedustelut Enquiries: nayttelyt@cockerspanielit.fi

*Tervetuloa! - Welcome!*

# TUOMARIESITTELY

Koiraharrastus on ollut osa elämääni syntymästäni lähtien. Vanhempani kävivät koiranäyttelyissä punaisten irlannin settereiden kanssa ja minä olin tietenkin mukana. Aloitin kilpailemisen 8 vuotiaana lapsi ja koira kilpailussa. Meillä oli alkuun irlanninsettereiden lisäksi myös cocker spanieleita. Ammattini puolesta olen myös hyvin kiinnostunut työkoirista, kuten monikäyttöisestä saksanpaimenkoirasta, belgianpaimenkoira malinoisista ja käyttölinjaisesta labradorinnoutajasta. Voisi varmaan sanoa, että elämässäni koirat ovat aina olleet keskiössä. Olen kouluttanut saksanpaimenkoiria eri lajeihin yli 30 vuoden ajan, esim. tottelevaisuuteen, agilityyn ja jäljestykseen.



# DIANE STEWART-RITCHIE

Näytteilleasettajana ja kasvattajana olen voittanut yli 300 sertiä Englannissa ja saman verran vara sertejä. Koirani on ollut Vuoden Näyttelykoira kotimaassani Irlannissa. Englannissa olen ollut Vuoden Kasvattaja kaikista roduista vuosina 2021 ja 2022, sekä punaisten irlanninsettereiden Vuoden Kasvattaja 17 kertaa. Olen arvostellut useimmissa Euroopan maissa ja Skandinaviassa säännöllisesti sekä lisäksi Australiassa, Pakistanissa ja Etelä Afrikassa. Olen FCI:n hyväksymä tuomari useille roturyhmille ja Englannin Kuninkaallisen Kennel Clubin hyväksymä tuomari 26 rodulle. Olen todella otettu kutsusta Maailman Voittaja 2025 näyttelyyn ja odotan tapahtumaa suurella innolla.

IRLANTI

# Punkit ovat ikävä riesa lemmikeille aikaisesta keväästä pitkälle syksyyn

**Punkit ovat taas liikkeellä. Ne heräävät talvihorroksesta lämpötilan noustessaa plussan puolelle. Agria Eläinvakuutus suosittelee muutamaa ennaltaehkäisevää toimenpidettä, jotta punkkien levittämät sairaudet eivät tartu lemmikkieläimeen. Tärkeintä on tarkastaa lemmikin turkki päivittäin punkkien varalta.**



Punkkeja esiintyy useimmiten huhtikuusta marraskuuhun, mutta leutoina talvina niitä voi esiintyä läpi vuoden. Punkit eivät ole siis ainoastaan keskikesän riesa. Lemmikille kannattaa antaa punkkilarkote jo varhain keväällä, heti lämpötilan noustessa yli +5 asteen, ja jatkaa suojaa pitkälle syksyyn saakka.

Punkit viihtyvät parhaiten kosteassa ilmastossa, kuten saaristossa ja alueilla, joilla on paljon jäniksiä, kaniinia ja peuroja. Punkin isäntäeläimeksi kelpaavat kaikki elävät olennot linnuista ihmisiin.

**Punkkien levittämät sairaudet**

Punkkivälitteisiä sairauksia esiintyy etenkin koirilla jonkin verran, kissoilla harvemmin. Yleisimpiä punkkien levittämistä infektioista ovat borrelioosi ja anaplasmoosi, joista molempia hoidetaan antibiooteilla. Koirille on olemassa myös rokote borrelioosia vastaan. Punkkien levittämät sairaudet voivat aiheuttaa vakavia oireita ja esimerkiksi borrelioosi voi kroonistua, jolloin sen hoito on haastavaa.

Punkkien levittämien sairauksien oireita ovat muun muassa kuume, ruokahaluttomuus, vatsa- ja suolistovaivat, velttous, väsymys sekä onturninen. Jos lemmikilläsi ilmenee kyseisiä oireita punkin pureman jälkeen, ota yhteyttä eläinlääkäriin.

**Näin torjut punkkeja**

Punkkien torjumiseen on saatavana monia erilaisia valmisteita kuten paikallisvaleluliuoksia, punkkitabletteja ja punkkipantoja. Punkkikarkotteita myydään eläinklinikoilla ja apteekeissa, ja monet karkotteista auttavat torjumaan myös muita hyönteisiä, kuten hyttysiä ja kirppuja.

Osa valmisteista on tarkoitettu vain koirille ja ne voivat olla kissalle vaarallisia, joten kissanomistajan kannattaa kysyä apua sopivan valmisteen valintaan apteekista tai eläinlääkäriltä.

**Käy lemmikin turkki läpi päivittäin**

Tärkeintä on pyrkiä ehkäisemään punkkien kiinnittymistä lemmikkiin. Punkit on hyvä poistaa mahdollisimman pian, sillä yleensä infektio leviää lemmikkiin vasta, kun punkki on ollut kiinnittyneenä yli 24 tuntia

Oli käytössäsi mikä tahansa punkkikarkote, punkkitarkastus on hyvä ottaa päivittäiseksi rutiiniksi, etenkin jos karvainen perheenjäsen nukkuu samassa sängyssä ihmisten kanssa. Punkit saattavat vaeltaa lemmikin turkissa sopivaa kiinnittymispaikkaa etsien ja siirtyä näin myös ihmisen iholle.

Kiinnittynyt punkki poistetaan esimerkiksi punkkipihtien tai vaikka tavallisten pinsettien avulla niin, että koko punkki irtoaa kerralla. Punkinpoistovälinettä kannattaa pitää aina mukana, myös matkoilla ja kesämökillä.

**Agria Eläinvakuutus**
viestinta@agria.fi

---

*Agria Eläinvakuutus on Suomen ainoa eläimiin erikoistunut vakuutusyhtiö, joka tarjoaa vakuutuksia kissoille ja koirille.*

*Toivomme julkaistaviin lehdistötiedotteisiin lähdeviitteeksi aina Agria Eläinvakuutus.*

## Cockerspanielien uusi PEVISA ja jalostuksen tavoiteohjelma 2026–2030

Suomen Kennelliiton jalostustieteellinen toimikunta on hyväksynyt cockerspanielin uuden JTO:n ja seuraavan PEVISA-ohjelman ajalle 1.1.2026–31.12.2030.

Pentueen vanhemmilla tulee astutushetkellä olla virallinen lonkkalausunto sekä voimassa oleva silmätarkastuslausunto. Lonkkaniveldysplasian raja-arvo on aste C. Silmätarkastuslausunto ei astutushetkellä saa olla 24 kuukautta vanhempi. Koiralle rekisteröidään korkeintaan 90 Suomessa syntynyttä jälkeläistä. Viimeinen rajan ylittänyt pentue rekisteröidään kuitenkinkokonaisuudessaan.

Ulkomaisia koiria koskeva poikkeus: ei vaadita tutkimustuloksia. (narttu 1, uros 2 pentuetta).

Uusi JTO on luettavissa yhdistyksen kotisivuilla:
cockerspanielit.org/jalostuksen-tavoiteohjelma

*TOKO- ja rally-toko-toimikunnan uusi jäsen:*

# *Susanna Lehto*

Moikka, olen 32 -vuotias koiraharrastaja Keravalta ja uusin jäsen cockereiden TOKO- ja rally-toko-toimikunnassa.

Ensimmäisen oman koiran ja cockerin, Lunan, hankin vuonna 2014. Meillä on suvussa ollut pääasiassa cockereita, joten rotua ei paljoa tarvinnut miettiä ja siitä se sitten lähti. Kasvattajalle sanoin, että haluan harrastaa todennäköisesti agilityä, mutta mitään vakavaa ja viralista en lupaa. Lunan luustoterveys ei lopulta antanut myöden vaativaa agilityn harrastamista, joten lähdimme sitten kokeilemaan TOKOa. Luna tykkäsi siitäkin hirveästi ja oli yllättävän taitava, joten lopulta löysimme itsemme TOKO-kokeista.

Luna kerkesi saamaan TK1- ja TK2-koulutustunnukset sekä voittajaluokasta yhden 1-tuloksen, kunnes meille tuli ääntelyongelma kisoihin ja jätimme hetkeksi TOKOn tauolle ja lähdimme treenaamaan rally-tokoa. Rally-tokossa kisaaminen aloitettiin tammikuussa 2018 ja mestariluokan RTK4-koulutustunnus saatiin toukokuussa 2019. Koronatauon jälkeen kaikki napsahti kohdilleen ja Luna valioitui rally-tokossa Suomen kolmantena cockerspanielina heinäkuussa 2021. Olemme Lunan kanssa tutustuneet myös koiratanssiin, MEJÄän ja noseworkiin.

Nyt 11-vuotias Luna on eläkkeellä ja itse opettelen 3-vuotiaan bordercollien ohjissa olemista, päälajeina rally-toko, agility ja hoopers. Mutta seuraava koira tulee taas olemaan kyllä cockerspanieli.



# *In memoriam*



## *Francini's Ayda "Ayda"*

20.6.2016–16.2.2025

Meidän rakas italiatar, kun näimme sinut, se oli rakkautta ensisilmäyksellä. Olit alusta asti helppo, rauhallinen ja kiltti koira. Otit aina muita koiria ja ihmisiä huomioon. Vierailit vanhusten luona 6 vuotta säännöllisesti, joten sinua jäi meidän lisäksi moni muu kaipaamaan. Menetimme sinut liian aikaisin, ja menetys on valtava.

Emme koskaan unohda sinua.
Kiitos kaikesta Ayda. ❤️

Kasvattaja: Angela Francini
Omistajat: Carina ja Björn Nyman
Kuva: Carina Nyman

# Pannalla on väliä vai onko?

**Teksti ja kuvat: Mari Salminen**
**(kaularanka: Marika Kuoppala, kuonopanta: Ari Suramo)**

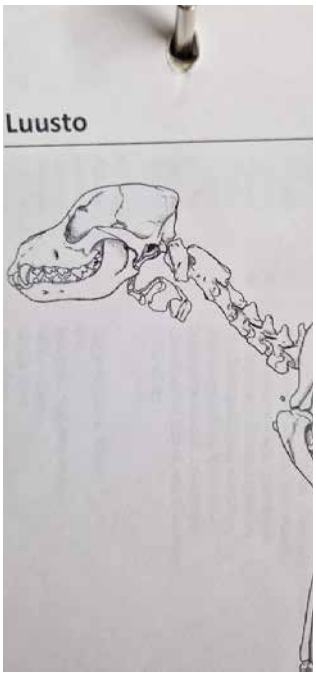


Koiran kaularanka

Leveämpi panta



Niin, onko sillä pannalla väliä millainen se on? Myynnissä on monen moista kaulapantaa: silkkisen punottuja, kauniita strasseja, ketjuja ja leveitä pantoja jne. Jotkut tykkäävät pukea koiria kauniisiin pantoihin, ei siinä mitään, mutta oletko koskaan ajatellut miltä se tuntuu koiran kaulassa?

Koiran kaulassa on seitsemän nikamaa C1–C7, jotka kääntelevät päätä ja kaulaa. Kaulan alueelta lähtee monia jänteitä ja lihaksia koiran kehoon. Koiran, kuten ihmistenkin, kaularanka on herkkää aluetta. Mikäli olet joskus retkauttanut niskasi, tiedät miltä se tuntuu ja miten kipeä se voi olla.

Pannan tulisi olla vähintään kahden, mielellään kolmen kaulanikaman levyinen. Tällöin se suojaa osittain nikamalinjaa, jos tulee nykäisyjä. Ja niitähän usein tulee, kun koira lähteekin yhtäkkiä liikkeelle, näkee toisen koiran tai eläimen ja innoissaan sinkoaa niiden perään. Liian kapea panta voi myös painaa henkitorvea. Ohut tai kapea kuristuspanta voi jopa altistaa kaulan seudun välilevyvaivoihin.

Toisinaan kun koira nuolee tai kirputtaa tassujaan, voikin ongelmana olla kaulanseudun välilevyongelma tai niskanseudun lihaksisto. Samaan tapaan kuin ihmisillä, koirallakin on niskassa trapetsius- eli epäkäslihas. Se ulottuu ihmisillä osin lapaluiden kohdille ja koirilla puoleenväliin rintanikamia. Trapetsiuslihakseen kiinnittyy lihassäikeitä, kalvoja ja jänteitä, joihin saattaa muodostua lihasjumeja tai muita kipukohtia. Koira voi muuttua myös ärtyisäksi kaularangan kipujen vuoksi, mikä voi johtua liian kapeasta pannasta. Iän myötä hengitys voi rohista, mikä voi olla seuraus kapean pannan paineesta henkitorveen, mikäli koira on vetävää sorttia ja paine kohdistuu usein kurkunpäähän.



Liian kapea panta voi vaurioittaa henkitorvea.

Liian ohut panta. Pannan tulisi olla vähintään kahden nikaman levyinen.





Puolikuristava panta ei kurista koiraa.

Kuristuspannathan ovatkin nykyään kiellettyjä, samoin piikkipannat. Noutajatalutinta voi luonnehtia kuristuspannaksi, sitä ei ole suunniteltu jokapäiväiseen käyttöön, esimerkiksi lenkkeilyyn. Noutajatalutin on kehitelty siirtymävaiheisiin esimerkiksi metsästyksessä.

Puolikuristava panta eli pujotuspanta on helpoin pukea ja ottaa pois koiralta, eikä se kurista. Panta on oikean kokoinen, kun heti kallon takaa mitattuna sinne mahtuu yksi sormi väliin. Pujotuspantahan kiristyy vain kun koira vetää hihnan tiukalle.

Pikalukkopannoissa koiran kaulalla tulisi mahtua ainakin kaksi sormea väliin. Pannan ei ole tarkoitus kuristaa koiraa eikä tuntua epämukavalta.

Pennun kasvaessa vahvistuu myös sen kaula. Ole tarkkana, että suurennat pantaa pennun kaulan vahvistuessa jottei se ole liian piukka. Samoin karvaisemmilla kavereilla voikin panta olla väljempi vaikka trimmauksen jälkeen. Tällöin pitää myös huomioida pannan oikea kireys.

Kannattaa myös kiinnittää huomiota pannan painoon. Raskaat helat ja lukot sekä koristekilluttimet tuovat äkkiä lisäpainoa, joka rasittaa kaularankaa. Tämä koskee myös taluttimen lukkoa varsinkin pikkupennuilla. ●



Puolikurra panta levittyy, kun koira ei vedä.

Puolikurra panta eli pujotuspanta on helppo pukea ja riisua koiralta.



Kuonopantojen tarkoitus on hillitä koiran vetämistä hihnalenkillä. Jatkuvaan käyttöön niitä ei suositella. Kuvassa fieldspanieli.



Leveissäkin pannoissa löytyy kimalletta.



# Rodunomaisia kokeita Britanniassa – spanielien field trialit, working testit ja gundog-sertifikaatit vertailussa

**Teksti: Ulla Ruistola, kennel Ladysplit's, www.koiraharrastaja.fi**
**Kuvat: Lindsey Corbin, Jukka Paroinen ja Ulla Ruistola**

Spanieli on metsästyskoira, ja yhä useampi koiranomistaja haluaa tarjota rodunomaiselle koiralleen mahdollisuuden työskennellä ja harrastaa lajityypillisesti. Lähdin selvittämään, millaisia kokeita rodun kotimassa on. Isossa-Britanniassa on kehitetty useita erilaisia spanieleille suunnattuja koemuotoja, jotka palvelevat eri tasoilla harrastavia. Tässä artikkelissa vertaillaan neljää tunnettua: field trial, working test, Show Gundog Working Certificate (SGWC) ja Working Gundog Certificate (WGC). Lisäksi Gundog Clubilla on viisiportainen testijärjestelmä, jossa koirat suorittavat tasotestejä. Tässä kuitenkin keskitytään The Royal Kennel Clubin tilaisuuksiin.

## Field Trial – metsästyksen mestaruusluokka

Field trial on metsästyskoemuodoista virallisin ja kilpailullisin. Se järjestetään elävän riistan metsästyksen yhteydessä, ja siinä koiralta vaaditaan erinomaista lajiosaamista – nopeaa, systemaattista hakua, tarkkaa riistatyöskentelyä, hallintaa ja yhteistyötä ohjaajan kanssa. Tuomarit jakavat sijoituksia, ja parhaat koirat voivat edetä aina mestaruustasolle asti. Luokkia on kaksi: Novice ja Open, joiden ero on lähinnä siinä, että Open-luokassa pyritään useampaan riistatilanteeseen ja työskentelyn tulee olla hyvin viimeisteltyä.

- Tavoite: selvittää paras metsästyskoira
- Ympäristö: aito metsästystilanne, elävä riista
- Arvostelu: kilpailullinen, sijoitukset, ei kirjallista arvostelua
- Vaatii: erinomaista koulutustasoa ja kokemusta

## Working Test – kilpailua ilman elävää riistaa (useimmiten)

Working test on nimensä mukaisesti testi, joka jäljittelee metsästystilanteita, mutta useimmiten ilman elävää riistaa. Siinä käytetään dameja (kangaspäällysteisiä noutoesineitä), ja tehtävät voivat sisältää noutoja, markkeerauksia, hakua ja hallintatehtäviä.

Joissakin testeissä, voidaan käyttää myös kuolleita lintuja – kuten kyyhkysiä– sekä eläviä kyyhkysiä simuloimaan nouto- tai ylösajotilanteita. Näissä tapauksissa eläviä lintuja vapautetaan heittolaitteesta koiran edestä laukauksen säestyksellä, mikä tuo tilanteeseen aidon metsästyksellisen jännitteen.

- Tavoite: testata käyttöominaisuuksia realistisesti ilman varsinaista metsästystä
- Ympäristö: maasto-olosuhteet, keinoriista – joskus kuollut tai elävä lintu
- Arvostelu: kilpailullinen, pisteytys ja sijoitukset
- Hyödyllinen: harjoitusmuoto field trialeihin valmistautuvalle, mukavaa ajanvietettä metsästyskauden ulkopuolella, parantaa koirien koulutustasoa



## Show Gundog Working Certificate – näyttelykoiran metsästyskelpoisuus

SGWC (Show Gundog Working Certificate) on suunnattu erityisesti näyttelylinjaisille spanieleille. Tavoitteena on osoittaa, että koira pystyy toimimaan metsästystilanteessa käytännöllisesti, vaikka sen jalostuspainotus olisi näyttelyissä. Koetilanne muistuttaa pienimuotoista field trialia, ja siihen kuuluu yleensä haku, laukauksensieto ja nouto riistalla.

- Tavoite: todistaa näyttelylinjaisen koiran työkyky
- Ympäristö: käytännön metsästystilanne
- Arvostelu: hyväksytty / hylätty



Working test

## Working Gundog Certificate – käytännön testi

WGC (Working Gundog Certificate) on käytännönläheinen ja matalan kynnyksen testi koirille, jotka työskentelevät metsästyskoirina tai ovat vasta matkalla sellaisiksi. Se voidaan suorittaa metsästyspäivän yhteydessä tai lavastetussa tilanteessa. Testissä tarkastellaan koiran hallintaa, riistan käsittelyä, yhteistyötä ohjaajan kanssa ja yleistä soveltuvuutta käytännön metsästykseen.

- Tavoite: todentaa koiran metsästyskelpoisuus
- Ympäristö: käytännön tilanne, usein ei-elävä riista
- Arvostelu: hyväksytty / hylätty
- Kohderyhmä: spanielit, jotka työskentelevät ilman kilpailutavoitteita



## Vertailutaulukko

| Koe | Riista | Kilpailu | Hyväksytty/ Hylätty | Tavoite |
|---|---|---|---|---|
| **Field trial** | Elävä | Kyllä | Ei | Parhaan metsästyskoiran valinta |
| **Working test** | Usein ei, joskus kuollut/elävä lintu | Kyllä | Ei | Treeni ja kilpailu keinoriistalla |
| **SGWC** | Kyllä | Ei | Kyllä | Näyttelykoiran työkelpoisuuden osoitus |
| **WGC** | Riippuu tilanteesta | Ei | Kyllä | Käytännön työkyvyn toteaminen |

## Miten spanielista tulee Field Trial Champion?

FtCh eli Field Trial Champion on spanielien metsästyskokeiden korkein arvonimi. Se kertoo poikkeuksellisen koulutetusta, tasapainoisesta ja tehokkaasta metsästyskoirasta – ja on myös osoitus ohjaajan taidoista, kilpailuhalusta ja investoimisesta harrastukseen.

**Vaatimukset Field Trial Champion -arvonimeen:**

◊ Voitto Open Stake -kilpailussa

Koiran on voitettava vähintään yksi Open Stake -koe. Osallistujia tulee olla vähintään 16, ja kilpailun tulee olla The Kennel Clubin hyväksymä.

◊ Toinen näyttö huipputasosta

Lisäksi koiran on saavutettava jokin seuraavista:

- Toinen Open Stake -voitto
- Sijoitus tai Certificate of Merit Championship Trialissa

◊ Vesityö osoituksena monipuolisuudesta

Jotta koira voi saada FtCh-arvonimen, sen on osoitettava osaamisensa myös vesityössä. Tämä voi tarkoittaa käytännön noutoa vedestä riistalla tai kilpailun osasuoritusta. Vesityön on oltava itsenäinen, tehokas ja hallittu. Se on kuitenkin huomattavasti helpompi kuin Suomessa tai Ruotsissa eikä estä koiria kilpailemasta kokeissa, vaikka koira ei olisikaan sitä suorittanut.

◊ Championship-voitto – suora reitti huipulle

Jos koira voittaa Kennel Clubin mestaruuskilpailun, se saa FtCh-arvonimen automaattisesti.

## Mitä tuomarit etsivät?

- Järjestelmällinen ja tehokas haku
- Nopea ja selkeä ylösajo
- Välitön pysähtyminen laukaukseen
- Puhdas ja suora nouto
- Vahva ohjattavuus ja yhteistyö ohjaajan kanssa
- Riistan käsittelyn pehmeys

## Tiesitkö?

Monet FtCh-arvon saaneet spanielit jatkavat siitoskäyttöön. Arvonimi on monissa jalostusohjelmissa merkki laadukkaasta työlinjasta. Toisaalta niitä monesti ylikäytetään jalostuksessa, joka johtaa geenipoolin haasteisiin. ●

Tuomarit






Cockerspanielit ry:n hallitus tiedottaa

Cockerspanielit ry:n hallitus on 22.4.2025 pitämässään kokouksessa keskustellut siitä lasketaanko Maailmanvoittaja-näyttelyn tulokset mukaan Cocker of the year 2025 -kisaan. MV-näyttely käydään FCI:n näyttelysäännöillä, jotka eroavat Suomen näyttelysäännöistä ja siten myös COTY:n laskentasäännöistä.

Tämän vuoksi hallitus päätti yksimielisesti, että MV-näyttelyn tuloksia ei oteta mukaan COTY-laskentaan. WDS Circuitin cockerspanieleiden erikoisnäyttelyn tulokset sen sijaan lasketaan mukaan, koska se käydään Suomen näyttelysäännöillä.

Cockerspanielit ry:n hallitus

# KOKEILIMME SUPPAILUA!

**Teksti ja kuvat: Annika Kontturi-Salmi**

Lähdimme porukalla kokeilemaan suppailua viime kesänä. Meillä oli vähän isompi porukka mukana, minä ja kaverini **Teija Kuusisto** sekä seitsemän eri ikäistä spanielia ja Teijan yhdeksänvuotias pikkuinen Lilla. Halusimme ottaa monta koiraa mukaan, että saisimme kokemuksia eri koirien suhtautumisesta suppailuun. Halusimme lämpimän ja tyynen veden, jotta olisi turvallista kokeilla. Koirilla oli pelastusliivit.

## Jaoimme harjoituksen pieniin osiin

1. *Laudan täyttö pumpulla oli jo ohjelmanumero koirien mielestä. Pienemmät katsoivat tapahtumaa suurin silmin.*
2. *Lautaan tutustuminen rannalla. Tarjosimme palkan kun koira astui laudalle, ensin yksi tassu ja lopulta kaikki neljä. Kun koira osasi olla laudalla sitä liikuteltiin, jotta koira saisi maalla jo kokemusta liikkuvasta pohjasta.*
3. *Lauta siirrettiin matalaan veteen. Lauta oli narusta kiinni suppailijan jalassa ja kädessä, että saimme sen pysymään lähellä rantaa. Tarjosimme koiralle palkan kun se nousi laudalle itse tai nostettiin siihen. Pidimme laudan niin lähellä rantaa, että koira pystyi nousemaan kyytiin astumatta veteen. Tässä halusimme tehostaa ajatusta, että koira tulisi laudalle, eikä lähtenyt uimaan.*
4. *Suppailija nousee laudalle ja palkkaa koiraa määrätystä paikasta laudalla. Koira voi kurkotella veteen tai tulla liian lähelle suppailijaa, jolloin on vaikea meloa.*
5. *Suppailija tasapainottaa lautaa hajareisin ja pitää jaloillaan kosketuksen veteen.*
6. *Koiraa palkattiin kun istui keskellä. Istuminen osoittautui paremmaksi vaihtoehdoksi kuin seisominen. Nyt on hyvä kokeilla onnistuuko soutaminen. Onko koiran etäisyys suppailijaan sopiva?*
7. *Suppailija nostaa jalat vedestä ja istuu polvillaan lähellä koiraa.*
8. *Suppailija nousee seisiomaan kun rupeaa tuntumaan varmalta.*
9. *Kun ranta lähestyy koiran tulee odottaa lupaa hypätä laudalta.*



**Lisa**

Meille jäi muutama asia erityisesti mieleen, esimerkiksi kuinka hyvin suppailukokemus kuvasti koirien persoonaa muutenkin. Kahdeksanvuotias duracelli Lisa lähti täysillä mukaan ensimmäisenä kokeilemaan. Haasteena ei ollut rohkeus, vaan laudalla pysyminen. Opimme paljon Lisan kokeilusta. Olisi heti pitänyt opettaa jo rannalla, että istu tossa. Nyt Lisa tutki lautaa ja huomasi luultavasti jotain mielenkiintoista vedessä, mikä liikutti lautaa liikaa. Lisa ei heti tajunnut nauttia menosta, vaan luuli että kyse oli uimaponttoonista ja että siitä saa hypätä veteen. Onneksi Teija sai tämän kuitenkin estettyä ajoissa.





**Lilla**

Jotta ei olisi liian helppoa Lillakin pääsi mukaan pikku kierrokselle lähellä rantaa. Lilla on yleensä aika rauhallinen, eikä välitä mistään hurjasteluista, mutta yllätti meidät täysin kun halusi välttämättä mukaan, eikä ollenkaan pelännyt vaan nautti täysillä.

**Madde**

Seuraavaksi otimmekin hiukan rauhallisemman neljävuotiaan Madden. Madde olikin sitten helppo tapaus Lisan jälkeen. Ei hötkyillyt, istui paikallaan ja selkeästi nautti.

**Eva**

Kaksivuotias Eva sai kokeilla kolmantena. Eva oli odotetusti rohkea, mutta hetken suppailtuaan rupesi liikkumaan laudalla. Tähän on hyvä varautua. Tasapainolihakset ovat kovilla ja on hyvä tutustua tunteeseen, että joku muu heiluttaa lautaa kun itse jo rannalla.

**Emma**

Lopuksi seitsemänvuotias Emma sai suppailla. Emmaakin kovin kiinnosti koko systeemi ja koira liikkui alussa ja kurkki yli laidan. Haasteena on luultavasti se, että vedenpinta on niin lähellä, että houkutus astua pois on suurempi kuin veneessä tai kanootissa. Loppujen lopuksi Emman kanssa oli helpoin, koska hän oikeasti ymmärsi kuinka kivaa oli vaan liitää vedenpinnalla.



Kokeilusta jäi eniten mieleen kuinka innokkaita koirat olivat! Haasteeksi tulikin yllättäen, ja hyvässä, rannalle jäävien itku. Kaikki halusivat suppailemaan! Jouduimme jättämään yksivuotiaat ja uroksen väliin aika- ja energiapulan vuoksi, mutta neljän innokkaan kanssa jaksoimme hyvin. Suppailulauta on kiinni suppailijassa ja sitä voi käyttää kellukkeena tarvittaessa. Jos esimerkiksi suppailisin kauemmaksi rannasta tai olisin yksin käyttäisin pelastusliiviä itselläkin. Varsinkin, jos molemmat tippuvat laudalta on helpompi yrittää ohjata koiraa kun kelluu itsekin. Pohdimme myös olisiko koiran hyvä olla kiinnitetty lautaan. Keskustelimme tästä muidenkin kanssa (parviäly kunniaan) ja totesimme, että koira joka herkästi hyppää veteen ja karkaa herkästi, olisi parempi kiinnittää lautaan. Koiran on helpompi havaita vedestäkin kun suppailulauta näkyy paremmin.

Olipas kiva rantapäivä! Kiitos Teija ja Lilla

Lisa kurkistelee laudan reunalta.



Lisa tutustuu lautaan rannalla.




REPOLAR
Lemmikkisi hyvinvointiin - luonnollisesti

Kehonsisat Repolarin eläintan hoitotuotteet pohjautuvat kuitenkaan ainutlaatuisiin, rauhoittaviin ja kipua lievittaviin komponentuukaiin, jotka nopeuttavat todistatusti haavojen ja hovaurioiden parenamista.

Ohka kaiveteen ilaan tai ohkan uite vaihoittametta. Tuotteet ovat hoitoja hajustaja, kortisonia tai antibiootteja.

Apteekeinte [illegible]



repolar.fi

# Vuolasvirta-palkinto 2024:

## Mari Hotti, kennel Dazzlingtails

**Kertoisitko ensin hieman itsestäsi:**

*Nimeni on **Mari Hotti.** Asun Lappeenrannan Joutsenossa mieheni Pasin ja kahden lapsen, Lillin (10 v) ja Viljamin (7 v) kanssa. 22-vuotias poikani Kosti on asunut jo useamman vuoden poissa kotoa. Kohta 20 vuotta olen työskennellyt Mustissa ja Mirrissä Lappeenrannan Leirissä myymäläpäällikkönä. Työ ja harrastus ovat hyvin lähellä toisiaan. Yhdistystoiminta on lähellä sydäntäni. Olen jo pidemmän aikaa vaikuttanut Cockerspanielit ry:n hallituksessa. Tämän lisäksi meillä toimii täällä kaakon kulmalla aktiivinen spanieliyhdistys Kaakkois-Suomen Spanielikerho, jota olen yrittänyt pitää muiden kanssa vireänä kohta 20 vuotta. Olen toista kautta kerhon puheenjohtajana. Spanielikerhossa toimin ensin taipumuskoekoetoimitsijana ja sitten ryhdyin MEJÄ-koetoimitsijaksi. Joka vuosi tulee järjestettyä useampia kokeita jäsenistöllemme. Vuonna 2022 laitoin hakupaperit spanielien taipumuskokeiden tuomarikurssille ja pääsin(!) 2023 ja läpäisin sen. Sinä kesänä sain suoritettua harjoitus- ja koearvostelut ja valmistuin ylituomariksi. Tuomaroin ensimmäiset taipparit ja toivottavasti näissä ei loppua näy. Ensi kesänä on ainakin kolme tuomarointia tulossa.*

**Koska hankit ensimmäisen cockerspanielisi ja miksi juuri cockerspanielin?**

*Meillä oli mustavalkoinen cockerspanieli "Timi" jo silloin kun olin parivuotias. Timin kanssa äitini ja isäni kävivät näyttelyissä. Äitini ei muista mistä Timi oli silloin otettu. Timi jäi hyvin nuorena auton alle. En tiedä voisiko cockerien lempivärini juontaa juurensa jo tuolta 45 vuoden takaa.*

*Ensimmäinen oma cockerini oli äidiltä tullut musta kodinvaihtaja* Vikatikin Astor *”Fanny” vuonna 2005. Sitä ennen itselläni oli borderterriereitä. Fan-*



*nyn seuraksi jossain kohtaa hankin kiinanharjakoiran ja niitä ilmaantuikin pian lisää. Yhden harjakoirapentueen olen kasvattanutkin. Ja onhan minulla tässä ollut amerikancockerikin matkan varrella.*

*Äitini osti Heliltä vuonna 2001 punaisen nartun FIN & EE & RU MVA RKFV-06* Triplet Finn Cream *”Ida”. Ja siitä se cockerihulluus varmasti lähti. Vuonna 2007 äitini kanssa vaihdettiin yksiväriset kirjaviin, ja äidille tuli sijoitukseen Mariannelta ja Anettelta* Benchmark Chill´n Thrill *”Trine”.*

*Ihastuin rodussa sosiaalisuuteen ja iloisuuteen, ja kyllähän ulkomuotokin karvoineen miellyttää silmää.*

**Koska ryhdyit kasvattamaan cockereita?**

*Vuonna 2008 kävin Luumäellä kasvattajakurssin äitini ”painostuksesta”. Äiti oli sitä ennen kasvattanut muutaman labradorinnoutaja- ja cockeripentueen Vikatikin kennelnimellä. Yksi näistä pentueista oli tällä mustalla Fannylla, joka asui luonani. Kun sain kasvattajakurssin läpi ja anottua itselleni kennelnimen tuli Trinen ensimmäinen pentue ajankohtaiseksi. Siinä kohtaa sovittiin, että kirjavat tulevat olemaan Dazzlingtailseja siitä eteenpäin ja äitini pysyy yksivärisissä. Sen jälkeen ei kylläkään tainnut syntyä kuin yksi yksivärinen pentue. Eli siihen milloin olen alkanut kasvattaa kuuluisi varmaan vastata, että tämä on peritty äidinmaidossa. Tällä hetkellä pentueita on ollut 23, ja 24. pentue on jo toivottavasti syntynyt lehden julkaisun aikoihin. Pentuja näihin 23 pentueeseen mahtuu 135 kpl.*

**Montako koiraa sinulla on tällä hetkellä ja mitä harrastat niiden kanssa?**

*Kotona minulla asuvat mustavalkoinen "Jäbä" (C.I.B FI & EE & LT VMVA FI & LT MVA LT JMVA HeW-21 VV-22* Dazzlingtails Gentleman Like Daddy*), 11-vuotias papparainen, ja Jäbän Tricolour-poika "Poju" (C.I.B-J FI & LT JMVA* Benchmark Exclusively Yours*), joka on 2,5-vuotias. Äitini luona asustelevat sitten taas meidän nartut ja niitä on tällä hetkellä siellä kolme luppakorvaa. Näistä kaksi on tuontinarttuja ja kolmas on ostettu Benchmark kennelistä. Katsoin juuri, että Omakoira-palvelun listalla tällä hetkellä pyörii sijoituskoirina uroksia ja narttuja parisenkymmentä.*



Jäbä

*Harrastan omien koirieni kanssa pääsääntöisesti näyttelyitä ja kun vaan aika antaa periksi, MEJÄ on erityisen lähellä sydäntä. Tällä hetkellä ruuhkavuosia elellessä tuntuu, että MEJÄn on liian vähän aikaa. Näyttelyissä ja kokeissa käydään omien ja kasvattien kanssa. Taipumuskokeita ei voi ehkä harrastukseksi sanoa, mutta ne ovat lähellä sydäntä ja joka vuosi koitan mahdollisimman monta omaa kasvattia saada niihin mukaan. Näyttelyt on minulle sosiaalinen tapahtuma, jossa näkee parhaita ystäviä oman rakkaan rodun parissa.*

**Mitkä ovat kasvatustyösi kantakoirat?**

*Kantakoirat omiini ovat "Trine" (*Benchmark Chill´n Thrill*), vuonna 2007 syntynyt orange roan -narttu. Aivan hurmaava tapaus. Trine eli pitkän elämän ja*



Vickan



Hildan kanssa taippareissa

*siirtyi 14,5 vuoden iässä koirien taivaaseen. Trinestä on tällä hetkellä pentulaatikossa toivottavasti lapsenlapsenlapsenlapsenlapsia. Vuonna 2011 toin Ruotsista kennel Barechosta "Vickanin" (LT & EE MVA BALT & LT & LV & EE JMVA VV-21* Barecho Four Wheel Drive*), joka täytti tässä muutama kuukausi sitten 14 vuotta ja on virkeä mummukka.*

**Mihin kiinnität erityisesti huomiota kun valitset jalostusuroksen?**

*Näyttelyissä, kokeissa ja somessa pidän silmät auki. Kyllä se vaan on niin, että joku niissä uroksissa, joita olen käyttänyt, on omaan silmään iskenyt. Jokaisessa on jotain, mistä erityisesti pidän. Toki todella tärkeäitä ovat luonne, terveystulokset ja ulkomuoto. Ja ainahan on plussaa, kun on jonkinlaista jälkeläisnäyttöä. Toki itselläni on sellainen periaate, että jokaisen yhdistelmän on oltava sellainen, että itse ottaisin siitä myös pennun. En tyydy yhdistelmään, joka on niin ja näin; kun etsin nartulle urosta ja löydän oikean, tiedän sen siitä, että innostun siitä.*

**Minkälaisia koiria pyrit kasvattamaan ja oletko mielestäsi onnistunut siinä?**

*Pyrin kasvattamaan terveitä ja mukavia harrastuskoiria, jotka ovat samalla myös mukavia kotikoiria. Haluan, että cockerin pitää olla reipas ja rohkea hännänheiluttaja, jonka kanssa on helppo elää. Omasta mielestä olen siinä pääsääntöisesti onnistunut ja nukun yöni hyvin. Toki kun kyse on luontokappaleista ja niiden jalostamisesta, 135 pentuun sisältyy kyllä myös niitä epäonnistumisiakin ja ne ovat niitä hetkiä, kun sitä miettii onko tässä mitään järkeä.*

**Kuinka usein kennelissäsi on pentuja?**

*Dazzlingtails kenneliin syntyy vuodessa keskimäärin kaksi pentuetta. Tällä hetkellä on sen verran nuoria narttuja, että seuraavina vuosina ehkä kolmekin pentuetta.*

**Millainen ”pennunkasvatusfilosofia” sinulla on? Millaisiin asioihin totutat pentuja luonasi?**

*Meillä pennut syntyvät kotikenneliin. Minulla ei ole erillisiä tiloja, vaan tyttö joutuu muuttamaan huoneestaan evakkoon kun pennut syntyvät. Pennut ovat ensimmäiset 3–4 viikkoa pentuhuoneessa, jonka jälkeen siirrän ne olohuoneen nurkkaan suureen pentuaitaukseen. Meillä on kovin liikkuvainen ja äänekäs perhe, ja pennut tottuvat menoon ja melskeeseen jo ennen luovutusikää. Perheen lapset hoitavat pentuja jo syntymästä asti, ja pennut tottuvat lastenkin käsittelyyn. Kuulen usein, että minulta lähtevät pennut rakastavat erityisesti lapsia. Kesäpennut saavat viettää paljon aikaa pihalla, jos kelit sallivat. Trimmaan ja pesen pennut useampaan kertaan ennen luovutusta. Olen sitä mieltä, että näin lähtee reippaita ja uusiin kotiin valmiita pentuja.*

**Minkälaisiin koteihin myyt koirasi?**

*Myyn pennut koteihin, jotka haluavat kasvattaa pennustaan kunnon koirakansalaisen ja ovat sitoutuneita turkinhoitoon. Perheellä on oltava resursseja käyttää pentua pentuajasta lähtien säännöllisesti trimmauksessa, ellei itse jo osaa cockerin*

*turkinhoitoa. En myy suoranaisesti harrastus- tai näyttelykoiria, mutta toki on kiva, jos löytyy koteja, jotka ovat avoimia harrastuksille. Tärkeintä on löytää pennulle koti, jossa sen on hyvä olla lauman jäsenenä.*

**Miten pidät yhteyttä kasvattamiisi koiriin?**

*Minulla on aktiivinen kennelin faceryhmä, jossa on kasvattien omistajia ja sinne liittyy niitä, jotka haaveilevat omasta Dazzlingtailsista. Luon myös joka pentueelle WA-ryhmän, jossa keskustellaan pentueen omistajien kanssa arjen haasteista ja kuulumisista. Näiden reilun 15 vuoden aikana mitä pentuja on ollut, olen saanut paljon ystäviä. Osan kanssa ollaan aktiivisesti yhteydessä ja tottakai monen kanssa viestienpito loppuu. Itse olen aina sitä sanonut, että kun jostain pennusta ei kuulu mitään niin se tarkoittaa sitä, että menee hyvin. Ja se on pääasia!*

**Millainen cockeri on mielestäsi parhaimmillaan ulkonäöltään ja luonteeltaan?**

*Kuten jo tuolla aikaisemmin sanoin, luonne on supertärkeä! Haluan, että cockerilla on iloinen luonne ja alati heiluva häntä sekä että se on lempeä, miellyttämisenhaluinen ja täynnä elämäniloa. Ja tämä kaikki edellä mainittu on suoraan rotumääritelmästä ja tälläinen cockerin pitää olla! Silloin kun cockeri on täynnä elämäniloa, on rohkea ja miellyttämisenhaluinen, niin sellaisen yksilön kanssa voi harrastaa mitä vaan ja normi kotielämä on helppoa. Ulkonäössä kiinnitän erityisesti huomiota päähän/ilmeeseen sekä siihen, että cockerin pitää olla vankka ja sopusuhtainen. Cockerilla pitää olla vahva kuono-osa ja lempeät silmät. Itse pidän siitä, ettei cockeri ole liian pieni. Supertärkeää ovat myös liikkeet. Cockerin on pystyttävä liikkumaan vaivattomasti ja tehokkaasti. Ja omasta mielestäni itseltäni löytyy hyvin liikkuvia koiria, jotka kantavat itsensä kauniisti.*

*Tässä kohtaa haluan mainita käyttisnäyttisyhdistelmäni, jonka tein tässä loppuvuodesta 2023. Tähän asti olen kasvattanut näyttelylinjaisia. Tuo yhdistelmäni on ollut erityisen onnistunut ja sitä myöden jo suunnittelen seuraavaa. Haluan, että cockerilta, myös siltä näyttelilinjaiselta, löytyy käyttöominai-*

**Vuolasvirta-palkinto**

Kennelliitto myöntää palkinnon korkeimpana huomionosoituksena ansioituneille kasvattajille. Vuolasvirta-palkinto myönnetään ansiokkaasta kasvattajatyöstä. Kasvattajalla on oltava kennelnimi ja hänen toimintansa kenneltyössä on oltava kasvattajasitoumuksen mukaista, tasalaatuista ja vastuullista. Kasvattajan ansiot määräytyvät hänen kasvattamiensa koirien ja niiden saavuttamien käyttökoe- ja näyttelytulosten perusteella palkintoon liittyvän pisteytysjärjestelmän mukaisesti. Pisteet lasketaan kymmenen vuoden ajanjaksolla.

Lauri Vuolasvirta -palkintoa voi anoa kasvattaja, joka on ollut yhtäjaksoisesti viimeiset kymmenen vuotta Kennelliiton jäsenenä, ja on palkinnon anomishetkellä sekä Kennelliiton jäsen että sen rotujärjestön jäsen, jonka alaista rotua hakemus koskee. Anomukseen liitetään rotujärjestön ja mahdollisen rotua harrastavan yhdistyksen lausunnot. Jos rotujärjestö tai -yhdistys ei puolla anomusta, pitää perustelut kirjata lausuntoon.

Vuolasvirta-palkinnon saamisen edellytyksenä on myös kennelneuvontakäynti. Se tehdään tarkistettujen sääntöjen mukaan kaikkien kennelnimen haltijoiden luona. Anomukseen liitettävä raportti kennelneuvontakäynnistä ei saa olla vuotta vanhempi.

*Lähde: www.kennelliitto.fi/kasvatus-ja-terveys/vastuullinen-koirankasvatus/vuolasvirta-palkinto*






BIS3-pari Vickan ja Sören

*suuksia. Silloin se on todennäköisesti miellyttämisenhaluinen ja löytyy kipinää tekemiseen. Sellaisen koiran kanssa on paljon helpompi elää arjessa kuin aran.*

**Millaisena näet rodun tilan tällä hetkellä?**

*Minusta cockeri on perusterve rotu, jolla ei ole mitään sen isompia ongelmia. Toki kaikkea löytyy maan ja taivaan väliltä. Töiden puolesta näen sen, miten paljon allergiat, atopiat ja suolisto-ongelmat ovat lisääntyneet tässä vuosien saatossa, ja samassa suhteessa ne ovat varmasti lisääntyneet cockereillakin. Toki todella tärkeää on, että allergisia yksilöitä ei käytettäisi jalostuksessa ja pentuajan ravinto olisi mahdollisimman monipuolinen. Cockereilla on kuitenkin pitkään ollut PEVISA ja rotuamme on tutkittu laajasti, joten siinä mielessä tilanne on hyvä. Toivon, että luonteisiin ja terveyteen kiinnitetään jatkossakin huomiota. Silloin saadaan pennunostajille mukavia perheenjäseniä.*

**Onko jokin omista koiristasi tai kasvateistasi jäänyt erityisesti mieleesi?**

*Edesmenneistä koirista erityisen tärkeä on ollut "Pikku-Sören" (FI & EE & LV MVA LT & EE & LV JMVA BALTJV-10 LTJV-10 EEJV-10* Dazzlingtails A Boy Like Daddy*). Sören oli sijoitusuros ekasta pentueestani. Sörenin kanssa kierrettiin paljon näyttelyitä, käytiin kokeissa ja Sörenin perheestä tuli tärkeä osa meidän perhettä. Sören kuoli vanhuuteen 13-vuotiaana. Hyvättisen perheessä on tällä hetkelläkin kaksi kasvattiani, nuorimmainen 5 kk.*

*Toinen mieleen jäänyt oma kasvattini on "Vinski" (C.I.B FI MVA BALTJV-13 PMJV-13* Dazzlingtails Daddys Didgeridoo*). Vinskin kanssa erityisesti muistan, kun se voitti parhaana suomalaisena koirana messukeskuksessa Pohjoismaiden juniorivoittajatittelin vuonna 2013. Toinen erityinen muisto oli maailmanvoittaja Helsingin messukeskuksessa vuonna 2014, jossa Vinski oli käyttöluokan toinen*





Vinskin valioituminen



Jäbä erkkareissa

*häviten upealle italialaiselle Francini´s-urokselle Arja Koskelon tuomaroidessa. Vinski meni tapaturmaisesti tässä muutama kuukausi sitten melkein 13 vuoden iässä. Vinskin omistajasta Jennystä sain Vinskin myötä elinikäisen tärkeän ystävän ja ollaan monenlaisia seikkailuja tehty yhdessä ja tullaan varmasti tekemäänkin. Tämän kautta Jennylle terveiset, että olet tärkeä!*

*Edellä mainituista koirista Trine, Vickan ja erityisesti Jäbä!! Kaikki varmaan cockeripiireissä, jotka minut tuntevat tietävät, että Jäbä tulee olemaan aina se minun once in the lifetime -koira. Jäbä edustaa luonteeltaan ja ulkomuodoltaan kaikkea sitä mitä cockerissa ihannoin! Hienoimpia hetkiä Jäbän kanssa oli rodun erikoisnäyttelyssä BIS-voitto 4 vuotta sitten!*

Dazzlingtails-pentuja



**Haluatko vielä kertoa jotain kasvattajan uraltasi?**

*No varmaan sen, että niitä ylä- ja alamäkiä on ollut. Ja myös niitä hetkiä, kun usko on ollut koetuksella tähän kasvatukseen. Mutta kun noita luppakorvia tuolla toreilla ja turuilla katselee niin ymmärtää, miksi tätä tekee vuodesta toiseen. Parasta on seurata onnistumisen ja onnen tunteita, joita omat kasvatit omistajilleen tuottavat!*

*Viimeiseksi haluan kiittää erityisesti muutamia henkilöitä kaikesta tukemisesta! Äiti-Tuula on ollut kaikessa mukana ja iso tuki kaikessa sekä lähtenyt kaikkiin hullutuksiin mukaan. Kaikille teille pitkään kasvattaneille kasvattajille, jotka ovat tavalla tai toisella tukeneet ja auttaneet! Ihan erityisesti haluan kiittää* Mariann Korpea, s*inusta on tullut sellainen "koiraäiti". Ja tietenkin Anett perheineen , ja viimeiseksi kaikki te kasvatin ja sijoituskoirien omistajat, ilman teitä ei tätä edes tekisi!* ●




Dazzlingtailseja kolmessa sukupolvessa



# UUSI SUOMEN JUNIORIMUOTOVALIO

FI JMVA

**BREEZE THUNDERBOLT**

s. 22.10.2023

i. FRANCINI'S IMPERO
e. BREEZE LUMIA
Kasv. Pirjo Lehtonen
Om. Tuula Öhman



Kpartanenphotography

# Hallitus ja muut toimihenkilöt

Tavoitat kaikki hallituksen jäsenet sähköpostiosoitteella:
hallitus@cockerspanielit.fi

Jos haluat asioida vain puheenjohtajan tai sihteerin kanssa, löytyy heidän sähköpostiosoitteensa nimen alta.

**Puheenjohtaja**
Markku Korpi
puheenjohtaja@cockerspanielit.fi

**Sihteeri**
Anu Ikonen
sihteeri@cockerspanielit.fi

**Varapuheenjohtaja**
Pirjo Peltonen

**Hallituksen jäsenet**
Jan Egeland-Jensen
Mari Hotti
Minna Kinnunen
Mariann Korpi
Katariina Leivo
Susanne Moilanen
Elina Olshin

**Jäsensihteeri ja taloudenhoitaja**
Tilipalvelu Pajutar Oy
Aila Tarkiainen, Kelotie 12, 50120 Mikkeli
p. 044 340 8657
aila.tarkiainen@pajutar.fi /
taloudenhoitaja@cockerspanielit.fi

**Ulkomuototuomarikoulutus**
Arja Koskelo
p. 0400 225 926
arja.koskelo@gmail.com

# Toimikunnat ja alajaostot

## Toimikunnat

**Jalostustoimikunta**
cockereidenjalostustoimikunta@gmail.com
Katariina Leivo, pj
Taava Nevapuro, sihteeri, viestintä
Kirsi Helenius, viestintä
Minna Kinnunen
Mariann Korpi, DNA-lausunnot ja terveystulosten skannaus, data- ja talousvastaava
Annastiina Kovanen, pentuevälitys, pentuvälitys, SKL:n pentulista
Jaana Rankio, pentuevälitys, pentuvälitys, SKL:n pentulista
Konsultoiva ulkomuototuomari Anett Finnig jalostustoimikunnan ulkopuolelta

**Pentuevälitys, pentulista, kasvattajien pentuepäivitykset**
cockeripentueet@gmail.com (kasvattajat)
cockereidenjalostustoimikunta@gmail.com (pentukyselyt)
Annastiina Kovanen
Jaana Rankio

**Geenitestauslausunnot prcd-PRA, FN, AMS, AON, BSS, retrogeenit, terveyslausunnot**
cockereidenjalostustoimikunta@gmail.com
Mariann Korpi

**Näyttelytoimikunta – päänäyttely**
nayttelyt@cockerspanielit.fi
Katri Alavalkama, puheenjohtaja
Elina Iivonen
Annastiina Kovanen
Susanna Moilanen
Sandra Mäki

**Julkaisutoimikunta**
cockerspanielilehti@gmail.com
Markku Korpi,
Cockerspanieli-lehden
vastaava toimittaja
Annika Kontturi-Salmi ja Mari Salminen,
päätoimittajat
Ari Suramo, taittaja

Pirjo Peltonen, vuosikirjat

**MEJÄ-toimikunta**
mejacockerspanielit@gmail.com
Jan Egeland-Jensen
Anu Ikonen
Kaisu Kärnä
Sari Mäntyranta
Saara Varis

**Taipumuskoetoimikunta**
taipparit@gmail.com
Katri Alavalkama, puheenjohtaja
Mari Hotti
Anu Ikonen
Petri Martiskainen

**Metsästyskoetoimikunta**
cockerspanielitry.metsastys@gmail.com
Petra Saari, pj
petra.ts.saari@gmail.com
Hertta Pirkkalainen, sihteeri
hertta.pirkkalainen@gmail.com

Eeva-Maija Jokinen
Mika Jyrkönen
Kaisa Kiviniemi
Anne Knuutinen
Jenni Juselius
**TOKO- ja rally-tokotoimikunta**
tokocockerit@gmail.com
Anna-Maija Rokka, pj
Marika Tytärniemi sihteeri
Kati Hartikainen
Jenni Kortemaa
Susanna Lehto

**PR-toimikunta ja kerhokauppa**
kerhokauppa@cockerspanielit.fi
Mari Hotti
Elina Olshin

**Kesäleiritoimikunta**
Susanna Sinisaari-Kaislo
Marianne Sundblad
mariannesundblad@gmail.com

## Alajaostot

**Pohjois-Hämeen alajaosto**
pohjois-hame@cockerspanielit.fi
Katri Alavalkama, puheenjohtaja
Taina Tanhua, sihteeri

COCKERSPANIELIT RY

**TAKAKANNESSA:**xxx

